

MetalWeek

A roll of Euro banknotes is the central focus, wrapped in a festive red Santa hat with a white fur trim and a red ribbon tied around it. The banknotes are green and white, with the number '100' clearly visible. The background is dark and textured, resembling snow or a rough surface, with white particles scattered throughout. The overall theme is Christmas and business.

Anno VII • Numero 47 • 17 Dicembre 2018

Il Natale: occasione di
business per tutto l'anno

CON SKILLAB IL FUTURO È SEMPRE IN EVIDENZA

DUE IMPERDIBILI OPPORTUNITÀ DI CONFRONTO E APPROFONDIMENTO

Toccare con mano l'applicazione di strumenti digitali in aziende di eccellenza mondiale

Vedere dal vivo l'applicazione delle più avanzate tecniche di gestione e verificare in che modo le nuove tecnologie vengono impiegate

Confrontarsi con esperti, manager ed imprenditori locali

Incontrare opinion leader per conoscere le principali linee di tendenza dell'industria americana e giapponese sul tema dell'innovazione organizzativa e della digitalizzazione

CALIFORNIA - USA *study tour*



per Imprenditori e Manager di aziende che hanno già iniziato un percorso di trasformazione digitale o che vogliono valutare l'opportunità di intraprendere un progetto d'innovazione e trasformazione digitale

GIAPPONE *study tour*



per Imprenditori e Manager di aziende manifatturiere o di servizi che hanno già intrapreso o intendono intraprendere un percorso di riorganizzazione in ottica Lean Production

per informazioni

Patrizia Menchetti - tel. 0115718556 - menchetti@skillab.it

Tiziana Sibona - tel. 0115718558 - sibona@skillab.it



CONFINDUSTRIA
Piemonte



SPORTELLO
METALLI

SPORTELLO METALLI è un servizio di supporto alle imprese dedicato all'analisi delle quotazioni dei metalli ferrosi, non ferrosi e leghe, ai fini di migliorare il piano strategico degli acquisti con la diretta conseguenza dell'innalzamento del livello della competitività commerciale.

Lo SPORTELLO METALLI è:

➤ **CONSULENZA**

Il team di SPORTELLO METALLI è a disposizione delle Aziende associate presso le Territoriali di Confindustria Piemonte; i primi due incontri sono gratuiti.

➤ **PIATTAFORMA on-line INCIPIT**

Lo SPORTELLO METALLI fornisce dati in tempo reale sui prezzi di borsa dei metalli ferrosi, non ferrosi e leghe con la possibilità di analisi personalizzate da parte dell'utente.

➤ **METAL INDEX**

Il listino di riferimento nazionale dei prezzi dei metalli delle leghe e dei rottami, è redatto da SPORTELLO METALLI con cadenza settimanale.

➤ **FORMAZIONE**

Corsi organizzati da SPORTELLO METALLI, in collaborazione con SKILLAB Unione Industriale Torino, finanziabili attraverso la dotazione dei fondi aziendali di FONDIMPRESA e FONDIRIGENTI.

➤ **INCONTRI**

Lo SPORTELLO METALLI organizza momenti di approfondimento sulle tematiche di carattere tecnico e finanziario che interessano il mondo dei metalli.

Sommario

COMMENTO SETTIMANALE <i>di Marco Barbero</i>	4
Industriali	5
Acciai	10
Preziosi	12
Medicale	15
Rottami	17
Cambio valutario	19
Indicatori macroeconomici	20



SPORTELLO
METALLI

Via Manfredo Fanti, 17 – 10128 TORINO
sportello.metalli@ui.torino.it

Tel. segreteria 011 5718 502
Tel. diretto 011 5718 267

L'Associazione Europea dei produttori di Acciaio (EUROFER) ha fatto il punto della situazione per l'anno 2018.

Il settore dell'acciaio mostra una maggiore stabilità rispetto al periodo precedente con una lieve espansione di cui ha beneficiato il dato sull'impiego.

Il comparto conta oggi di una forza lavoro di circa 2,5 milioni di unità tra industria ed indotto con l'Italia che si posiziona al secondo posto nella graduatoria seconda solo alla Germania.

Il valore aggiunto apportato all'economia europea è di 128 miliardi di Euro che rende l'industria dell'acciaio la terza più importante in UE.

I principali mercati di riferimento sono rappresentati dall'edilizia (preponderante) e dall'automotive cui fanno seguito l'industria meccanica e delle applicazioni domestiche.

La situazione di mercato evidenzia dati positivi in aumento con un consumo in salita del 1,3% a 159 milioni di tonnellate ed un consumo indicizzato in edilizia di un +4,8% nel comparto automobilistico +3,7% e nella produzione di tubi a +7%. Anche sul lato ambientale sono stati fatti alcuni importanti passi in avanti a partire dal piano di risanamento messo in atto sull'Ilva di Taranto e per terminare con la produzione e la gestione dei rottami.

A partire dal 2016 sia import che export di rottami ferrosi sono aumentati considerevolmente con la seconda voce decisamente più importante della prima ed un rapporto di 1/6 destinato tuttavia a ridursi sensibilmente entro il 2020 «grazie» alle nuove normative cinesi che potrebbero favorire un maggiore sviluppo dell'economia circolare europea.

*Merry Christmas
and
Happy New Year*



Metalli e Leghe

Variazioni settimanali dei prezzi in Euro/ton. se non diversamente indicato

Aggiornamento del 14/12/2018

Rame	+	25
Alluminio	-	45
Zinco	-	85
Nichel	+	135
Piombo	-	20
Stagno	+	445
Cobalto €/kg.	+	0,49
Molibdeno €/kg.	+	0,26
Alluminio Secondario	-	35
Ottone	-	20
Bronzo	+	60
Zama	-	85

Elaborazione dati: Metal Index - Sportello Metalli

Disclaimer: Le quotazioni indicate sono da riferirsi a gruppi merceologici; fare riferimento al servizio Metal Index per specifiche categorie di prodotti.

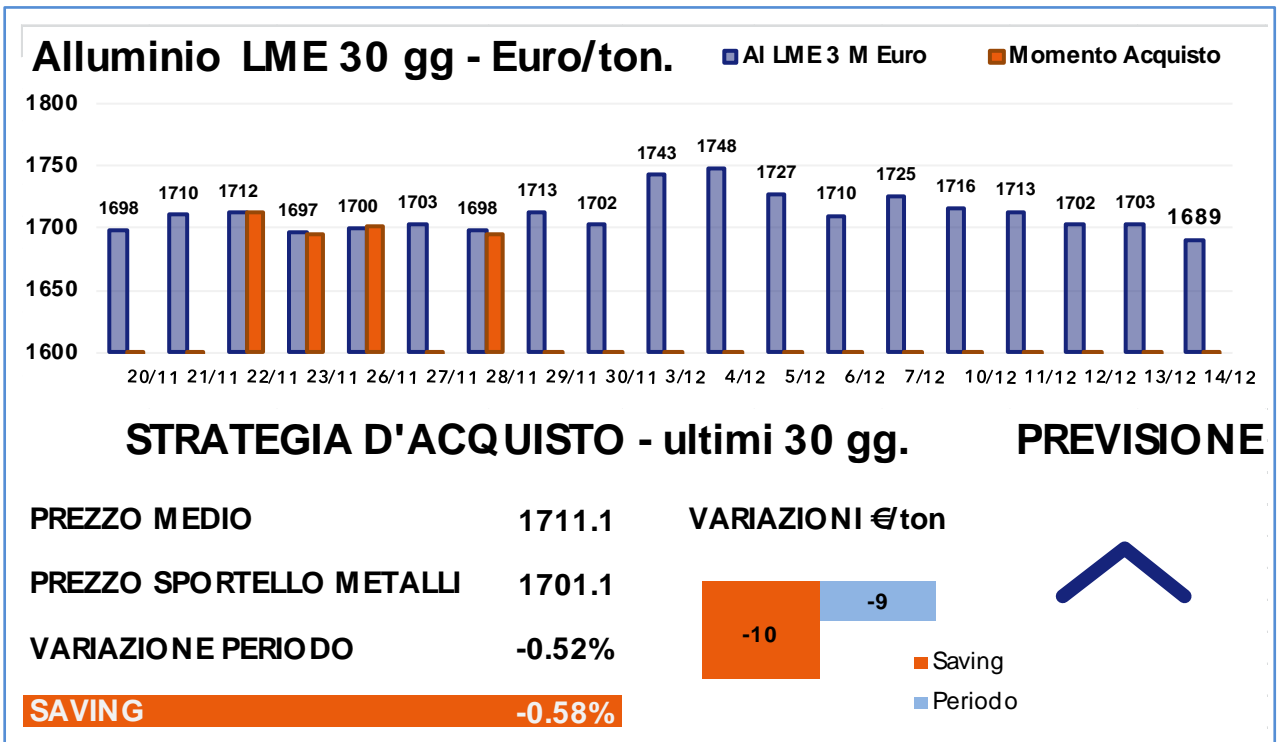
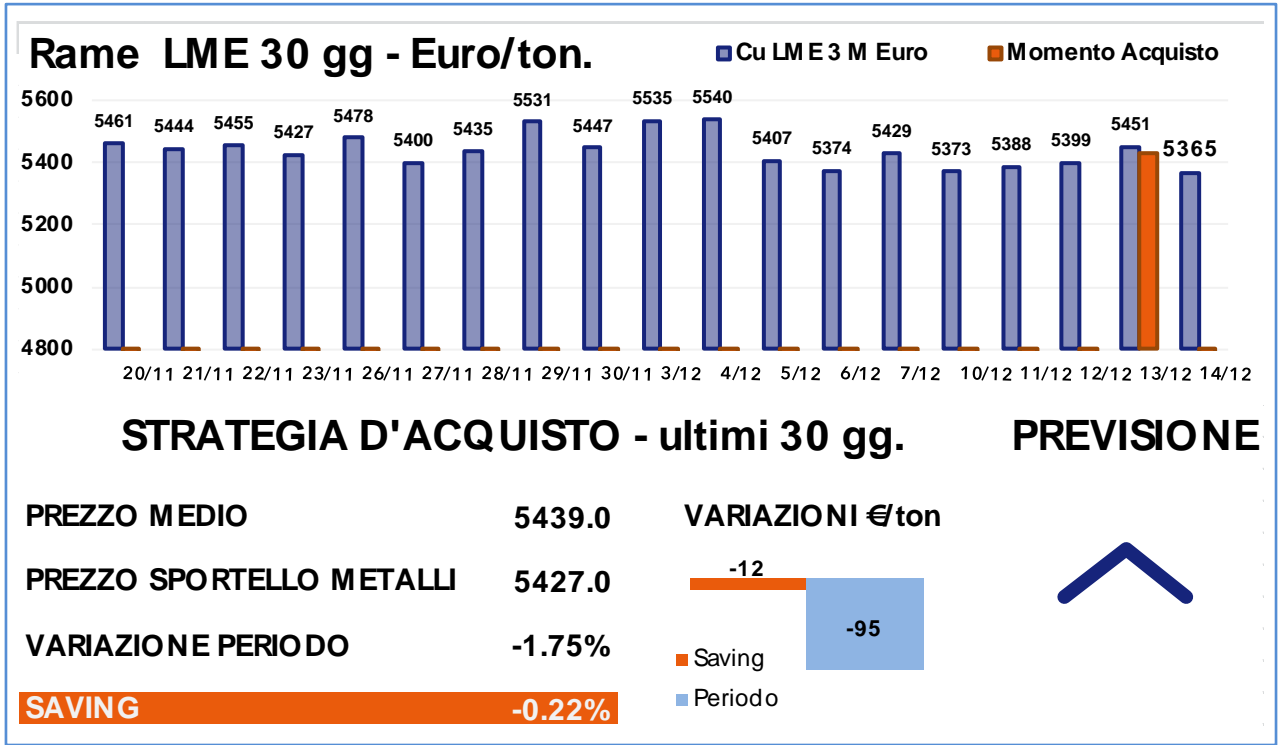
È proseguita anche durante la seconda settimana di Dicembre la fase di stabilità sul LME che ha provocato una riduzione delle oscillazioni giornaliere e dei volumi trattati. La ripresa della direzionalità avverrà verosimilmente alla riapertura dopo la pausa natalizia, tuttavia l'incursione dei fondi d'investimento sulla Borsa londinese potrebbe causare delle sorprese.

L'assenza di ulteriori dati macroeconomici e di nuovi spunti a livello internazionale ha reso il cambio Euro-Dollaro il principale fattore determinante dell'andamento dei prezzi.

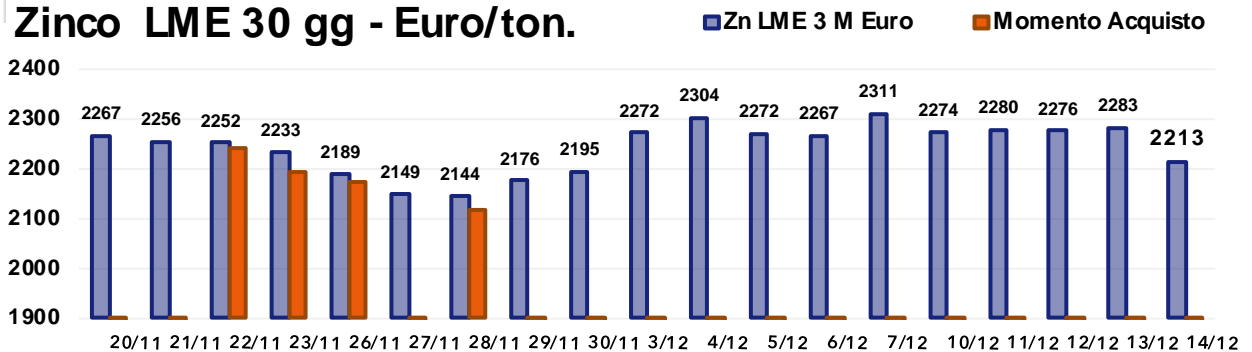
Per questo fine d'anno gli «anatroccoli neri» sono due: l'Alluminio che viene penalizzato da un forte aumento delle scorte, ed il

Nichel che è sotto pressione oltre che per la domanda, attenuatasi dopo i picchi registrati ad inizio anno, anche per un imminente incremento dell'output minerario dovuto all'apertura od al maggior sfruttamento di alcuni impianti estrattivi con l'Indonesia in testa. Entrambi i metalli sono idealmente appoggiati ad un supporto di prezzo che ne ha finora impedito il crollo ma che pare tuttavia ancora troppo debole per non essere violato al ribasso.

Qualora la stabilità del comparto non venisse scossa da una ripartenza del Rame nel periodo natalizio bisognerà dunque attendere le prime settimane del 2019 per avere una proiezione veritiera sulle future quotazioni.



Zinco LME 30 gg - Euro/ton.

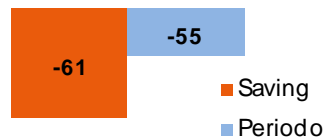


STRATEGIA D'ACQUISTO - ultimi 30 gg.

PREVISIONE

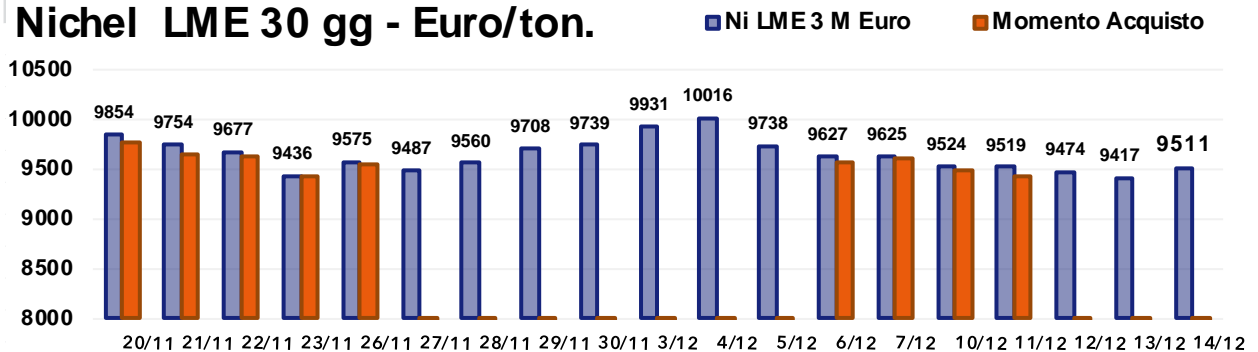
PREZZO MEDIO	2242.6
PREZZO SPORTELLO METALLI	2181.2
VARIAZIONE PERIODO	-2.42%

VARIAZIONI €/ton



SAVING -2.74%

Nichel LME 30 gg - Euro/ton.

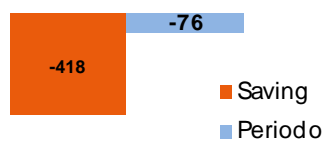


STRATEGIA D'ACQUISTO - ultimi 30 gg.

PREVISIONE

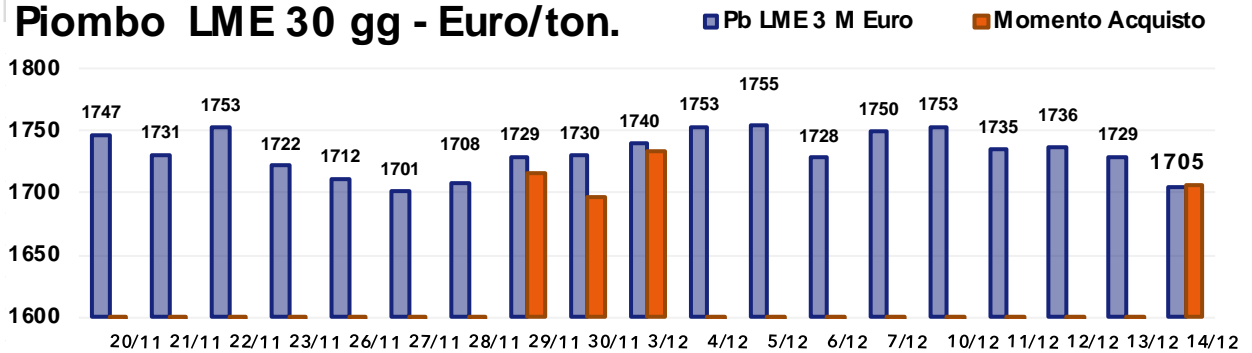
PREZZO MEDIO	9640.6
PREZZO SPORTELLO METALLI	9565.1
VARIAZIONE PERIODO	-3.48%

VARIAZIONI €/ton



SAVING -0.78%

Piombo LME 30 gg - Euro/ton.



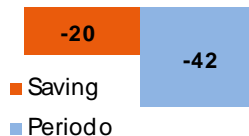
STRATEGIA D'ACQUISTO - ultimi 30 gg.

PREVISIONE

PREZZO MEDIO 1732.4

VARIAZIONI €/ton

PREZZO SPORTELLO METALLI 1712.9

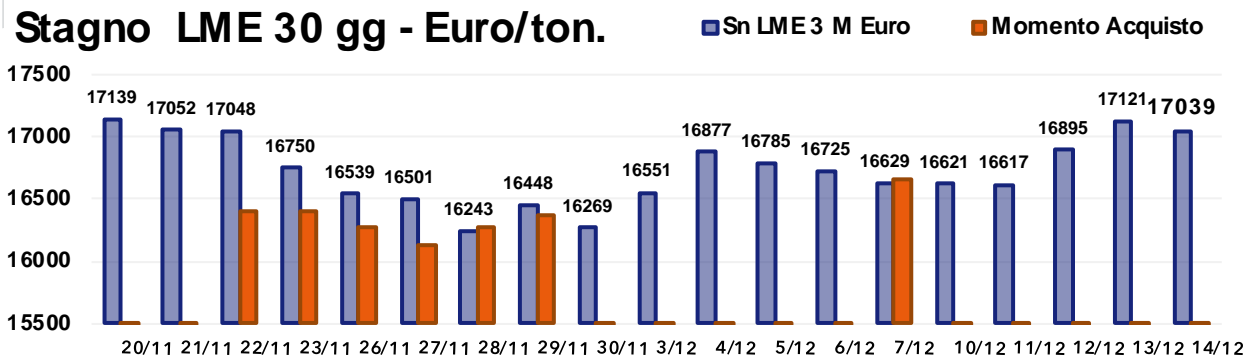


VARIAZIONE PERIODO -2.38%

SAVING -1.13%



Stagno LME 30 gg - Euro/ton.




STRATEGIA D'ACQUISTO - ultimi 30 gg.

PREVISIONE

PREZZO MEDIO 16728.9

VARIAZIONI €/ton

PREZZO SPORTELLO METALLI 16359.2

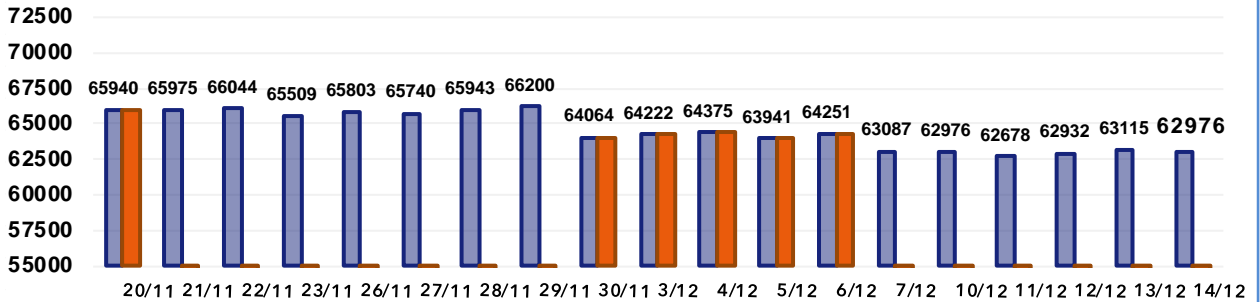


VARIAZIONE PERIODO -0.58%

SAVING -2.21%



Cobalto LME 30 gg - Euro/ton.




STRATEGIA D'ACQUISTO - ultimi 30 gg.

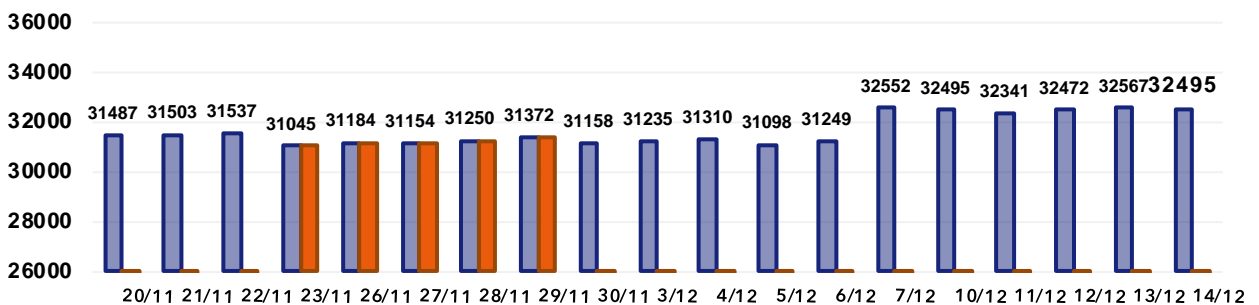
PREVISIONE

PREZZO MEDIO	64514.3
PREZZO SPORTELLO METALLI	64465.5
VARIAZIONE PERIODO	-4.50%
SAVING	-0.08%

VARIAZIONI €/ton



Molibdeno LME 30 gg - Euro/ton.

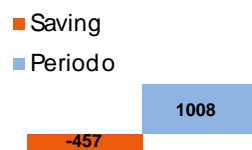


STRATEGIA D'ACQUISTO - ultimi 30 gg.

PREVISIONE

PREZZO MEDIO	31658.0
PREZZO SPORTELLO METALLI	31200.8
VARIAZIONE PERIODO	3.20%
SAVING	-1.44%

VARIAZIONI €/ton



Metalli e Leghe

Variazioni settimanali dei prezzi in Euro/ton. se non diversamente indicato

Aggiornamento del 14/12/2018

Minerale di Ferro – CME USD/ton	+	1
DRI Pronto Forno	+	5
Ferro-Cromo	+	20
Ferro-Manganese	+	10
Acciai al Carbonio	+	5
Acciai Austenitici	+	20
Acciai Ferritici	+	10
Acciai Martensitici	+	10
Acciai Duplex	+	25
Ghisa	+	5

Elaborazione dati: Metal Index - Sportello Metalli

Disclaimer: Le quotazioni indicate sono da riferirsi a gruppi merceologici; fare riferimento al servizio Metal Index per specifiche categorie di prodotti.

Secondo l' AISI la produzione di Acciaio negli USA nel corso della prima settimana di Dicembre è risultata essere di 1.876 Mt, in riduzione dello 0,8% rispetto alla settimana precedente ma in aumento dell' 11,9% su base annua.

Questa analisi suggerisce dunque un rallentamento sul breve periodo, come peraltro già evidenziata a livello globale, ma un importante avanzamento rispetto all' anno passato con significativi risvolti sulla quotidianità delle famiglie americane e non solo.

Se è vero infatti che nel 2018 l'industria dell' Acciaio americana è stata spinta dall' ondata protezionistica è altrettanto vero che le acciaierie europee hanno almeno parzialmente sofferto delle condizioni del mercato.

Sul mercato europeo sul finire d' anno non sono previsti particolari variazioni ma la disponibilità di alcuni prodotti potrebbe essere messa a rischio dagli scioperi che stanno colpendo Francia e Belgio mettendo in ginocchio il settore della logistica.





INCIPIT la piattaforma interattiva sul mondo dei metalli e degli acciai

ANNO 2019 A COSTO ZERO*



QUOTAZIONI



STRUMENTI

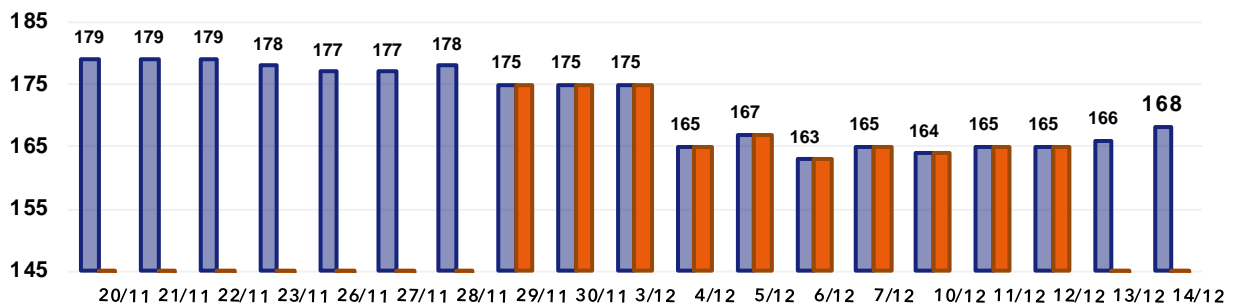


DOCUMENTAZIONE

per informazioni:
sportello.metalli@ui.torino.it

* sulla base delle disponibilità dei conti formazione aziendali
FONDIMPRESA FONDIRIGENTI

DRI Pronto Forno 30 gg - Euro/ton.




STRATEGIA D'ACQUISTO - ultimi 30 gg.

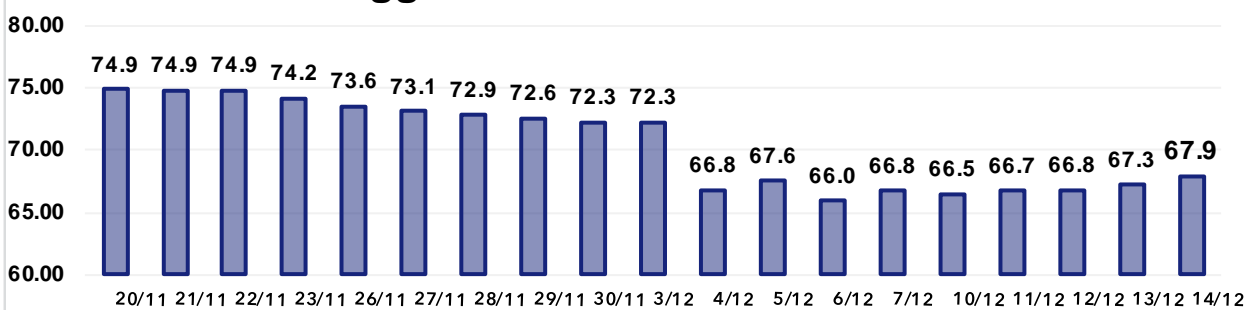
PREVISIONE

PREZZO MEDIO	171.6
PREZZO SPORTELLI METALLI	167.9
VARIAZIONE PERIODO	-6.15%
SAVING	-2.16%

VARIAZIONI €/ton



Iron Ore CME 30 gg - USD/ton.



PREZZO MEDIO	70.4
VARIAZIONE PERIODO	-9.33%

Metalli e Leghe

Variazioni settimanali dei prezzi in Euro/grammo se non diversamente indicato

Aggiornamento del 14/12/2018

Oro 24k	+	0,077
Argento Euro/kg.	+	2,900
Platino	+	0,030
Palladio	+	0,632
Oro 18k	+	0,058
Au 26,2 Ag 1,8 Ni	+	0,056
Au 27 Ag 3 Ni	+	0,055
Au 25 Ag 6 Pt	+	0,056
Au 25 Ag	+	0,059
Au 50 Ag	+	0,040
Au 5 Ag 9 Pt 15 Cu	+	0,058
Au 10 Cu	+	0,069
Au 14,5 Cu 8,5 Pt 4,5 Ag 1 Zn	+	0,058

Elaborazione dati: Metal Index - Sportello Metalli

Disclaimer: Le quotazioni indicate sono da riferirsi a gruppi merceologici; fare riferimento al servizio Metal Index per specifiche categorie di prodotti.

Nell'ultima settimana l'andamento dei Preziosi è stato tendenzialmente laterale senza spunti di particolare evidenza.

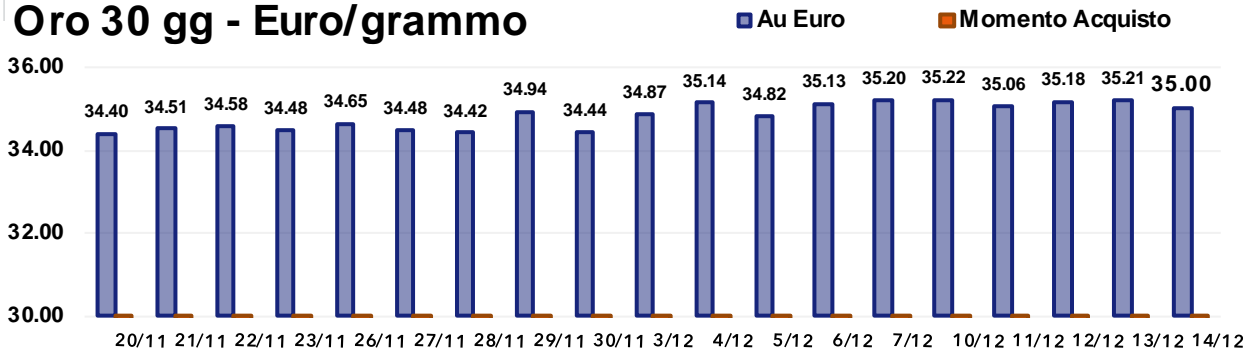
Come anticipato precedentemente l'Oro è entrato in una zona di prezzo «naturale» in cui è rimasto per lungo tempo nel corso degli ultimi anni.

Soprattutto per i Preziosi l'avviso per i prossimi giorni è il quotidiano monitoraggio perché i giorni più calmi dell'anno potrebbero permettere agli operatori finanziari di muovere nuovamente le pedine a proprio favore con una repentina discesa su valori «convenienti» in area 1.240 \$/oncia e conseguente presa di posizione.

Per l'Argento la storia è più o meno la medesima con la differenza che questo metallo è rimasto indebolito negli ultimi mesi e pur provando a sfondare la soglia dei 15 \$/oncia per 4 volte da inizio anno si è poi sempre ritrovato a galleggiare sui 14,5 \$/oncia.

Il Palladio su cui gli analisti avevano puntato molto è stato deludente scendendo sotto quota 800 \$/oncia e salutano l'obiettivo mille posto per fine anno mentre il Platino è rimasto tonico probabilmente beneficiando di una migliore esposizione sul mercato che ne ha favorito le contrattazioni oltre i 1.250 \$/oncia.

Oro 30 gg - Euro/grammo



STRATEGIA D'ACQUISTO - ultimi 30 gg.

PREVISIONE

PREZZO MEDIO 34.83

VARIAZIONI €/ton

PREZZO SPORTELLI METALLI n.r.

■ Saving

■ Periodo

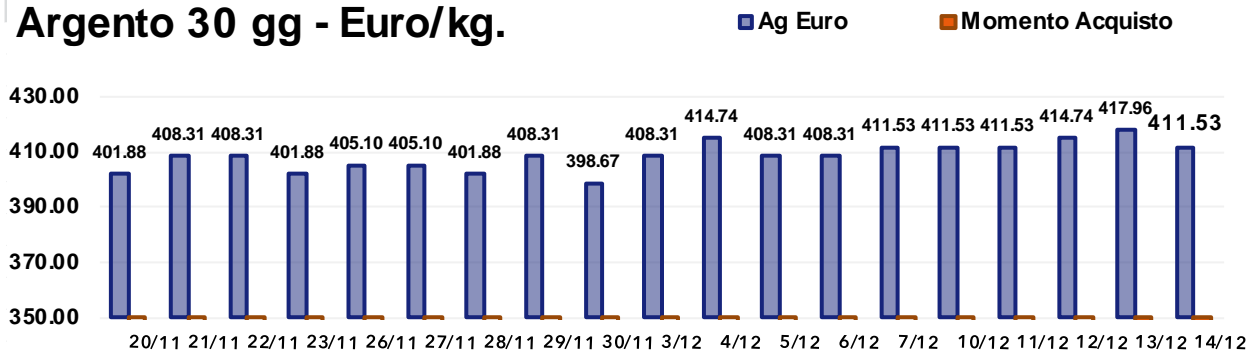
VARIAZIONE PERIODO 1.74%

NO SAVING 0.00%

0.00

0.60

Argento 30 gg - Euro/kg.



STRATEGIA D'ACQUISTO - ultimi 30 gg.

PREVISIONE

PREZZO MEDIO 408.31

VARIAZIONI €/ton

PREZZO SPORTELLI METALLI n.r.

■ Saving

■ Periodo

VARIAZIONE PERIODO 2.40%

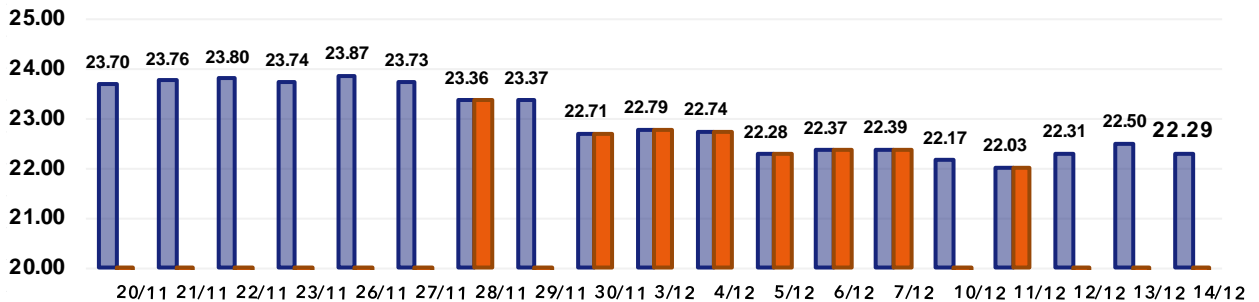
NO SAVING 0.00%

0.00

9.65



Platino 30 gg - Euro/grammo




STRATEGIA D'ACQUISTO - ultimi 30 gg.

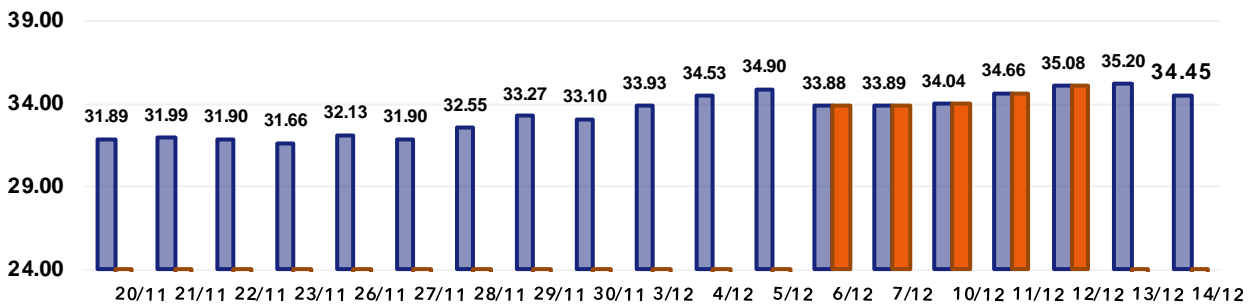
PREVISIONE

PREZZO MEDIO	22.94
PREZZO SPORTELLI METALLI	22.58
VARIAZIONE PERIODO	-5.95%
SAVING	-1.57%

VARIAZIONI €/ton



Palladio 30 gg - Euro/grammo

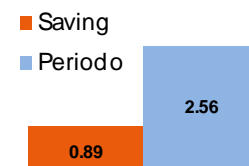


STRATEGIA D'ACQUISTO - ultimi 30 gg.

PREVISIONE

PREZZO MEDIO	33.42
PREZZO SPORTELLI METALLI	34.31
VARIAZIONE PERIODO	8.03%
NO SAVING	2.66%

VARIAZIONI €/ton



Metalli e Leghe

Variazioni settimanali dei prezzi in Euro/kg.

Aggiornamento del 14/12/2018

Titanio – grado 2,3,4,5	+	0,06
ELI F136	+	0,08
ELI F1295	+	0,08
Acciaio Inox Medicale	+	0,01
TZM	+	0,01
Nilvar	+	0,06
CrCo		
CoCrMo	+	0,34
CoCrWNI	+	0,31
CoNiCrMo	+	0,26
CoNiCrMoWFe	+	0,28

Elaborazione dati: Metal Index - Sportello Metalli

Disclaimer: Le quotazioni indicate sono da riferirsi a gruppi merceologici; fare riferimento al servizio Metal Index per specifiche categorie di prodotti.

La discesa del mercato delle Ferroleghie è rallentata nel corso della settimana appena conclusa.

I raffinatori, incerti sulle direzioni future di Manganese e delle sue ferroleghie hanno ridotto al minimo le proprie offerte mentre i partecipanti ai tenders delle acciaierie cinesi non hanno potuto rimanere fuori dai giochi ed hanno dovuto accontentarsi di livelli di prezzo appena al di sotto delle gare di fine Novembre.

Il mercato appare dunque appiattito e privo di direzionalità con alle spalle un periodo di importante discesa.

Con la chiusura degli impianti minori durante la pausa natalizia gli spunti operativi sono rimandati ad inizio 2019.

**PIATTAFORMA
INCIPIT**




**ANCHE I PREZIOSI
E I MEDICALI
NEL 2019
A COSTO ZERO***

**per informazioni:
sportello.metalli@ui.torino.it**

***sulla base delle disponibilità
dei conti formazione aziendali
FONDIMPRESA
e FONDIRIGENTI**



INCIPIT

BEYOND QUOTES

Un'esperienza che ci lega!

#QUOTIAMO #ANALIZZIAMO #PREVEDIAMO

Metalli, Leghe e Componenti:

ogni giorno esiste una soluzione per affrontare il mercato.

1. MONITORAGGIO

- Quotazioni
- Previsioni
- Prezzi rottami
- Analisi costi componenti
- Analisi fornitore
- Forza contrattuale

2. CONSULENZA

- Previsioni periodiche
- Strategia di acquisto
- Pianificazione acquisti
- Contabilità industriale

3. HEDGING

- Coperture finanziarie
- Stabilizzazione dei prezzi
- Difesa budget e margini
- Formazione del personale

4. ASSICURAZIONE

- Assicurazione magazzino
- Difesa budget e margini
- Over Refunding immediato
- Massimizzazione risultato

Per informazioni:

Incipit Srl

www.incipitadvisory.com

info@incipitadvisory.com

+39 011 927 6743

Metalli e Leghe

Variazioni settimanali dei prezzi in Euro/ton. (Min. - Max.)

Aggiornamento del 14/12/2018

Non Ferrosi		
Rame 1^ cat	+ 10	+ 20
Rame 2^ cat	0	+ 10
Rame 3^ cat		0
Rame tornitura		0
Alluminio rottame	- 40	- 60
Alluminio tornitura	- 50	- 70
Alluminio Secondario rottame	- 40	- 60
Alluminio Secondario tornitura	- 40	- 60
Ottone rottame	- 30	- 50
Ottone tornitura	- 30	- 60
Bronzo rottame	+ 40	+ 60
Bronzo tornitura	+ 30	+ 50
Piombo rottame	0	- 30
Zama rottame	- 90	- 110
Zama tornitura	- 100	- 130
Zinco rottame	- 100	- 120

Elaborazione dati: Metal Index - Sportello Metalli

Disclaimer: Le quotazioni indicate sono da riferirsi a gruppi merceologici; fare riferimento al servizio Metal Index per specifiche categorie di prodotti.

Dopo i movimenti delle passate settimane sui mercati internazionali la quiete sembra essere ora calata sullo scenario dei rottami ferrosi. In Italia il mese di Dicembre è iniziato sulla falsariga del mese precedente con pochi movimenti e molta stabilità. Sembra dunque che a pochi giorni dal Natale ci sia una bassa probabilità di assistere a movimenti nelle quotazioni di fine anno. Gli operatori stanno già guardando all'inizio del 2019 e l'ago della

bilancia potrebbe essere influenzato proprio dai recenti sviluppi in tema di economia nazionale ed in particolare dalla definitiva esclusione del Bel Paese dalla procedura di infrazione per deficit eccessivo. Per quanto riguarda i non ferrosi sarà nuovamente la speculazione finanziaria dei giorni di pausa che decreterà il nuovo scenario per il prossimo anno. Non rimane che continuare a monitorare il mercato tra un pranzo ed un cenone!

Metalli e Leghe

Variazioni settimanali dei prezzi in Euro/ton. (Min. - Max.)

Aggiornamento del 14/12/2018

Ferrosi		
Lamierino	0	- 5
Demolizione Industriale	0	- 5
Tornitura automatica	0	- 5
Ghisa	0	- 5
Tornitura ghisa fresca	0	- 5
Inox		
Austenitici rottame	0	+ 20
Austenitici tornitura	0	+ 10
Martensitici rottame	0	+ 10
Martensitici tornitura	0	
Ferritici rottame	0	+ 10
Ferritici tornitura	0	

Elaborazione dati: Metal Index - Sportello Metalli

Disclaimer: Le quotazioni indicate sono da riferirsi a gruppi merceologici; fare riferimento al servizio Metal Index per specifiche categorie di prodotti.



Metal Index

Non trovi la **LEGA** che ti interessa?

Vuoi conoscere il prezzo di un particolare **PRODOTTO**?

Ora puoi ricevere **ogni settimana** le quotazioni dei metalli che utilizzi!

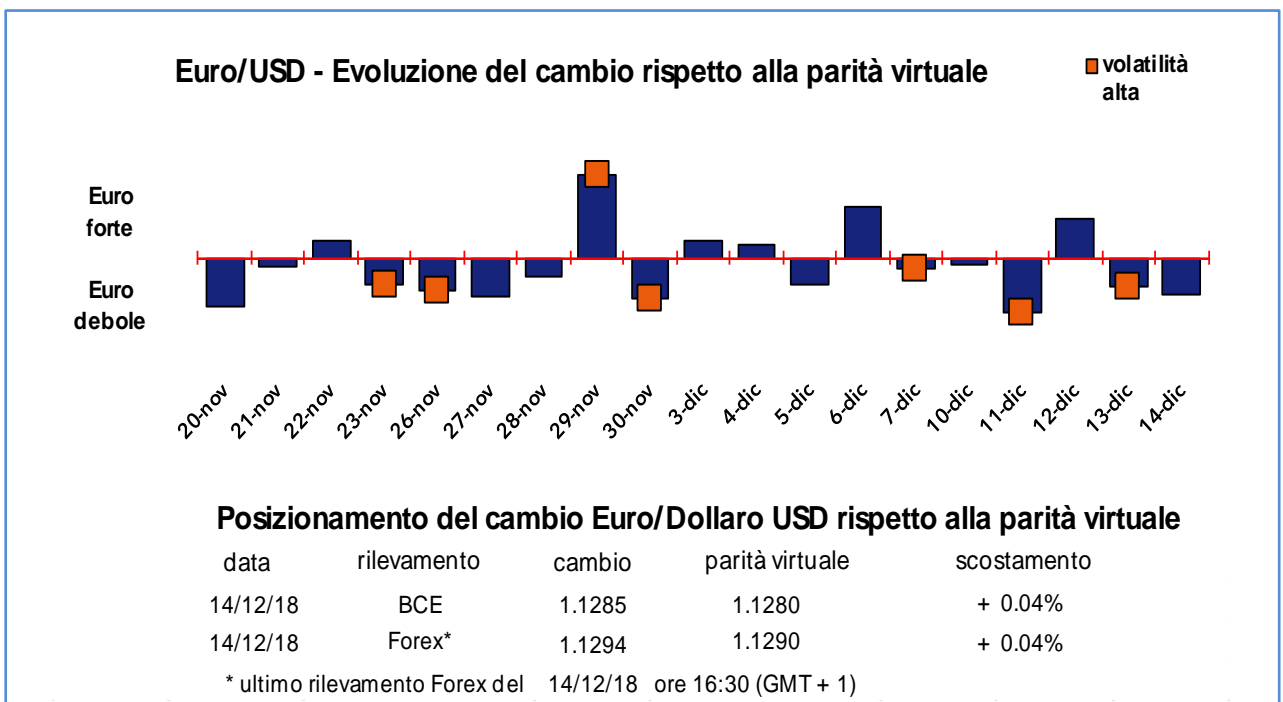
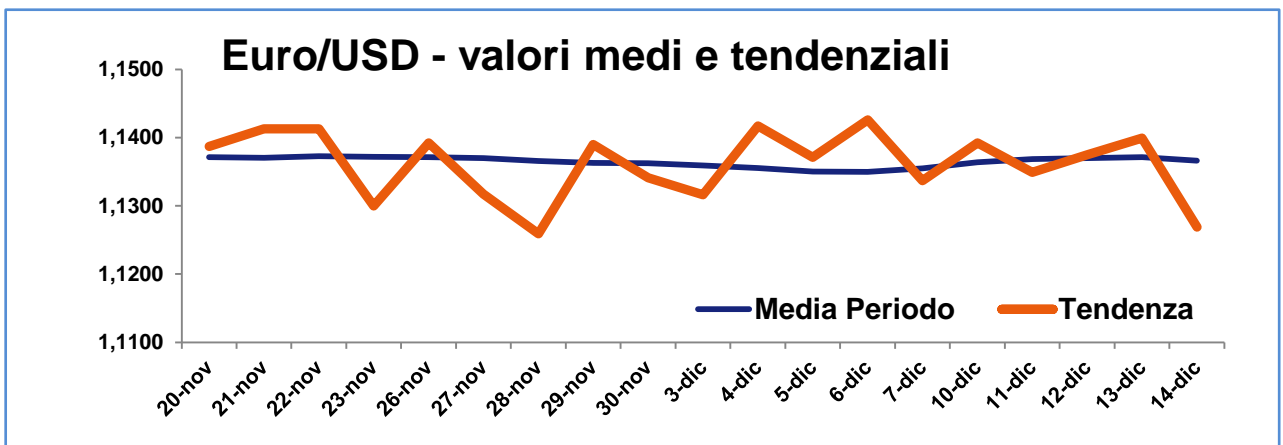
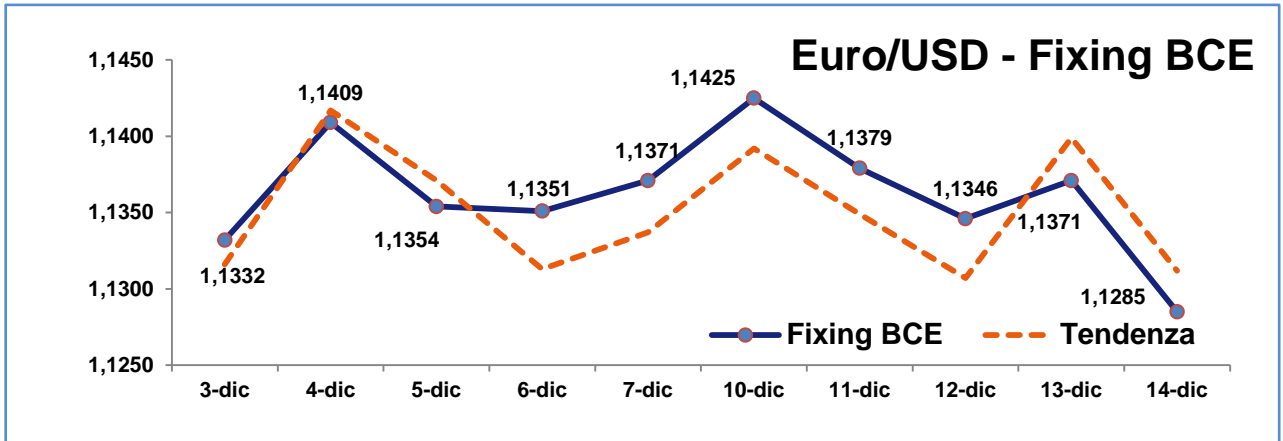
Potrai monitorare costantemente gli andamenti ed adeguare i tuoi contratti di fornitura!

ORA ANCHE ON-LINE SULLA PIATTAFORMA INTERATTIVA DI SPORTELLO METALLI

www.incipitadvisory.com/incipit_tool/index.php

Contattaci subito all'indirizzo e-mail:

sportello.metalli@ui.torino.it



Indicatori macroeconomici di settore Variazioni periodiche

Aggiornamento del 14/12/2018

Indici	LMEX	SP & GSCI	Dow Jones ind.metals	STOXX 600	Baltic Dry
Valori del 14/12/2018	2876	1220,73	105,65	396	1401
Variazione % rispetto settimana precedente	- 0,759 %	- 1,034 %	- 0,779 %	+ 2,062 %	+ 2,114 %
Variazione % rispetto al 1/1/2018	- 15,882 %	- 15,752 %	- 15,263 %	- 16,279 %	+ 2,562 %
Variazione % rispetto ai 12 mesi precedenti	- 10,877 %	- 10,429 %	- 9,893 %	- 11,211 %	- 13,465%

Elaborazione dati: Sportello Metalli

Natura degli Indici

- LMEX** London Metal Exchange Index – Indice ufficiale LME che calcola le variazioni di tutti i metalli quotati alla Borsa di Londra.
- SP & GSCI** Standard & Poors Goldman Sachs Commodity Index – Indice dei metalli industriali quotati al CME di Chicago (USA).
- Dow Jones Ind. metals** Dow Jones industrial metals – Indice dedicato al mercato dei futures dei metalli industriali.
- STOXX 600** Europe 600 Basic Resources – Indice di borsa legato alle quotazioni delle azioni di società minerarie e metallurgiche europee.
- Baltic Dry** Indice di riferimento per il mercato dei noli marittimi. Indice specifico per navi cargo «bulk+dry» (alla rinfusa e non liquide).

Partner



Seguici su

