

MetalWeek



Anno VII • Numero 46 • 10 Dicembre 2018

Pig Iron: Il mercato
dell'acciaio in discesa

CON SKILLAB IL FUTURO È SEMPRE IN EVIDENZA

DUE IMPERDIBILI OPPORTUNITÀ DI CONFRONTO E APPROFONDIMENTO

Toccare con mano l'applicazione di strumenti digitali in aziende di eccellenza mondiale

Vedere dal vivo l'applicazione delle più avanzate tecniche di gestione
e verificare in che modo le nuove tecnologie vengono impiegate

Confrontarsi con esperti, manager ed imprenditori locali

Incontrare opinion leader per conoscere le principali linee di tendenza
dell'industria americana e giapponese
sul tema dell'innovazione organizzativa e della digitalizzazione

CALIFORNIA - USA *study tour*



per Imprenditori e Manager di aziende che
hanno già iniziato un percorso
di trasformazione digitale
o che vogliono valutare l'opportunità
di intraprendere un progetto
d'innovazione e trasformazione digitale

GIAPPONE *study tour*



per Imprenditori e Manager
di aziende manifatturiere o di servizi
che hanno già intrapreso
o intendono intraprendere
un percorso di riorganizzazione
in ottica Lean Production

per informazioni

Patrizia Menchetti - tel. 0115718556 - menchetti@skillab.it

Tiziana Sibona - tel. 0115718558 - sibona@skillab.it



CONFINDUSTRIA
Piemonte



SPORTELLO
METALLI

SPORTELLO METALLI è un servizio di supporto alle imprese dedicato all'analisi delle quotazioni dei metalli ferrosi, non ferrosi e leghe, ai fini di migliorare il piano strategico degli acquisti con la diretta conseguenza dell'innalzamento del livello della competitività commerciale.

Lo SPORTELLO METALLI è:

➤ **CONSULENZA**

Il team di SPORTELLO METALLI è a disposizione delle Aziende associate presso le Territoriali di Confindustria Piemonte; i primi due incontri sono gratuiti.

➤ **PIATTAFORMA on-line INCIPIT**

Lo SPORTELLO METALLI fornisce dati in tempo reale sui prezzi di borsa dei metalli ferrosi, non ferrosi e leghe con la possibilità di analisi personalizzate da parte dell'utente.

➤ **METAL INDEX**

Il listino di riferimento nazionale dei prezzi dei metalli delle leghe e dei rottami, è redatto da SPORTELLO METALLI con cadenza settimanale.

➤ **FORMAZIONE**

Corsi organizzati da SPORTELLO METALLI, in collaborazione con SKILLAB Unione Industriale Torino, finanziabili attraverso la dotazione dei fondi aziendali di FONDIMPRESA e FONDIRIGENTI.

➤ **INCONTRI**

Lo SPORTELLO METALLI organizza momenti di approfondimento sulle tematiche di carattere tecnico e finanziario che interessano il mondo dei metalli.

Sommario

COMMENTO SETTIMANALE <i>di Marco Barbero</i>	4
Industriali	5
Acciai	10
Preziosi	12
Medicale	15
Rottami	17
Cambio valutario	19
Indicatori macroeconomici	20



SPORTELLO
METALLI

Via Manfredo Fanti, 17 – 10128 TORINO
sportello.metalli@ui.torino.it

Tel. segreteria 011 5718 502
Tel. diretto 011 5718 267

Il Pig Iron, conosciuto meglio in Italia con la denominazione «Ghisa», da sempre elemento base per la produzione di acciaio è entrato in una fase delicata di prezzo.

La riduzione della domanda di materia prima ha comportato una nuova diminuzione settimanale.

Per gli operatori legati con contratti di fornitura di lungo periodo non ci sono stati problemi perché sono rimasti fuori dalla gara dei prezzi.

Un secondo problema che ha nell'ultimo periodo sempre di più selezionato i fornitori di materia prima è la sempre maggiore attenzione da parte delle acciaierie della qualità e delle specifiche del Pig Iron con il Fosforo considerato sempre più elemento discriminante e nemico acerrimo dei produttori brasiliani (il cui prodotto è molto carico di P). Nella gara dei prezzi i produttori europei (Germania ed Ucraina) assieme a quelli asiatici (Cina, India, Sud Corea) stanno sicuramente

beneficiando della maggiore qualità di prodotto ed anche del minor impatto dei costi logistici nella consegna del prodotto al cliente.

Gli inizi 2019 saranno determinanti per definire i prezzi medi di mercato e le proiezioni future dei consumi a livello globale di questo prodotto alla base dell'industria siderurgica.



**SPORTELLLO
METALLI**



**UNIONE INDUSTRIALE
TORINO**

**partner tecnico
di**



ADACI Associazione Italiana
Acquisti
e Supply Management

**nella definizione delle
strategie di acquisto
di metalli, leghe
e loro
componenti**

per informazioni
sez.piemonte@adaci.it
informazione@adaci.it
sportello.metalli@ui.torino.it

Metalli e Leghe

Variazioni settimanali dei prezzi in Euro/ton. se non diversamente indicato

Aggiornamento del 07/12/2018

Rame	–	85
Alluminio	+	15
Zinco	+	60
Nichel	–	205
Piombo	+	5
Stagno	+	395
Cobalto €/kg.	–	1,46
Molibdeno €/kg.	+	1,16
Alluminio Secondario	+	10
Ottone	–	30
Bronzo	–	40
Zama	+	60

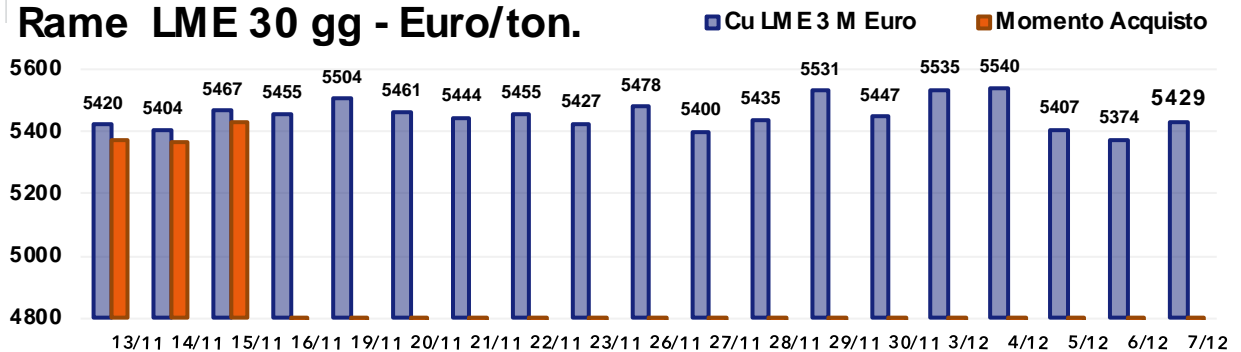
Elaborazione dati: Metal Index - Sportello Metalli

Disclaimer: Le quotazioni indicate sono da riferirsi a gruppi merceologici; fare riferimento al servizio Metal Index per specifiche categorie di prodotti.

La prima settimana di Dicembre è partita al rialzo grazie all'entusiasmo generato dalle parole del G20. Il clima distensivo portato da una tregua commerciale tra USA e Cina ha provocato nel corso della prima parte della settimana una forte risalita di tutto il comparto non-ferroso. Tuttavia questa euforia è durata poco; nel corso della settimana è infatti stata arrestata la CFO di Huawei, colosso tecnologico cinese. Sembra infatti che dietro a questa situazione ci sia ancora l'ombra della Casa Bianca che avrebbe quindi spostato il campo di scontro con la Cina riportando improvvisamente alla realtà tutti gli operatori che avevano sperato in un Natale «sereno».

Il risultato di questa mossa ha comportato una repentina discesa delle quotazioni di tutti i metalli. A generare nuove flessioni sul comparto è stato il nuovo passo indietro nella trattativa USA-Cina, mentre a livello fondamentale non ci sono state novità in grado di spostare gli equilibri tra domanda ed offerta, fornendo un motivo in più per rimandare movimenti direzionali. Gli analisti rimangono positivi verso un rialzo sul finire d'anno generato da acquisti di carattere strategico da parte dei fondi d'investimento che nel 2017 avevano portato ad un recupero partito dalla seconda settimana di scambi.

Rame LME 30 gg - Euro/ton.

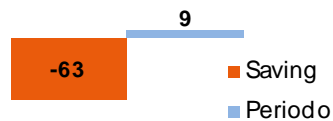


STRATEGIA D'ACQUISTO - ultimi 30 gg.

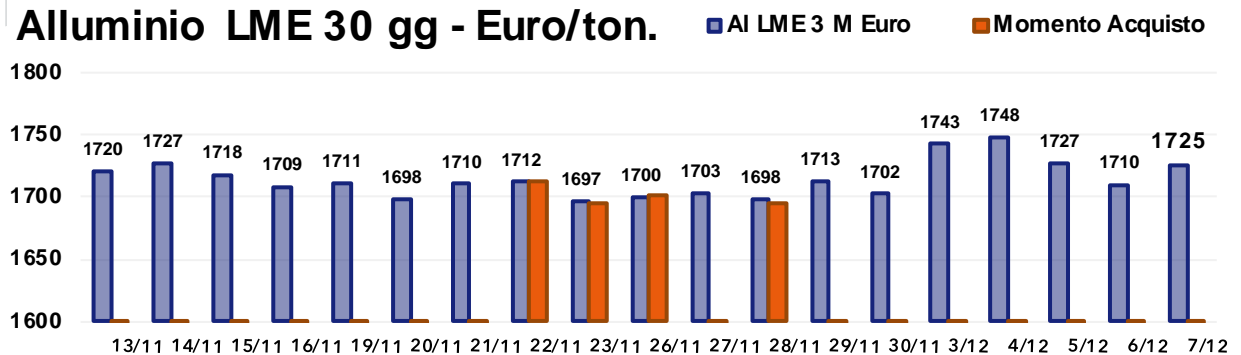
PREVISIONE

PREZZO MEDIO	5453.4
PREZZO SPORTELLO METALLI	5390.4
VARIAZIONE PERIODO	0.16%
SAVING	-1.16%

VARIAZIONI €/ton



Alluminio LME 30 gg - Euro/ton.

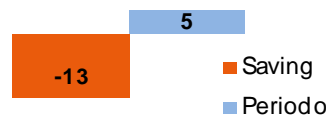


STRATEGIA D'ACQUISTO - ultimi 30 gg.

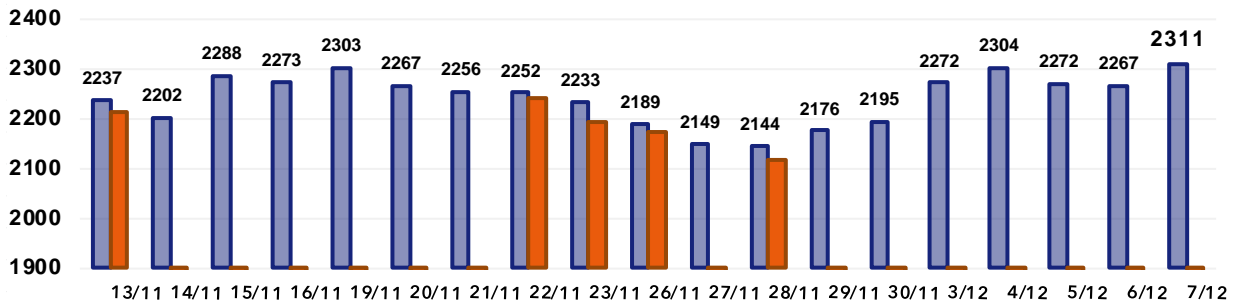
PREVISIONE

PREZZO MEDIO	1714.3
PREZZO SPORTELLO METALLI	1701.1
VARIAZIONE PERIODO	0.29%
SAVING	-0.77%

VARIAZIONI €/ton



Zinco LME 30 gg - Euro/ton.

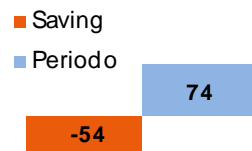


STRATEGIA D'ACQUISTO - ultimi 30 gg.

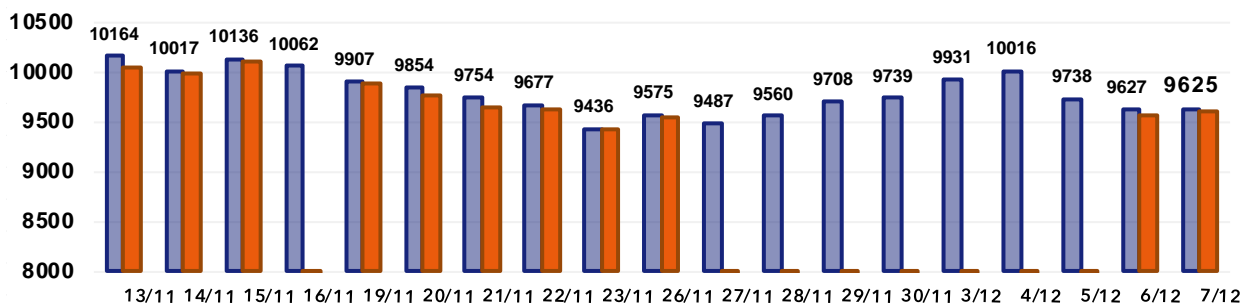
PREVISIONE

PREZZO MEDIO	2241.4
PREZZO SPORTELLO METALLI	2187.7
VARIAZIONE PERIODO	3.32%
SAVING	-2.40%

VARIAZIONI €/ton



Nichel LME 30 gg - Euro/ton.

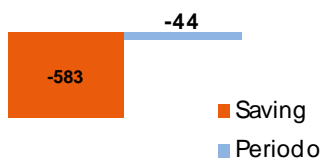


STRATEGIA D'ACQUISTO - ultimi 30 gg.

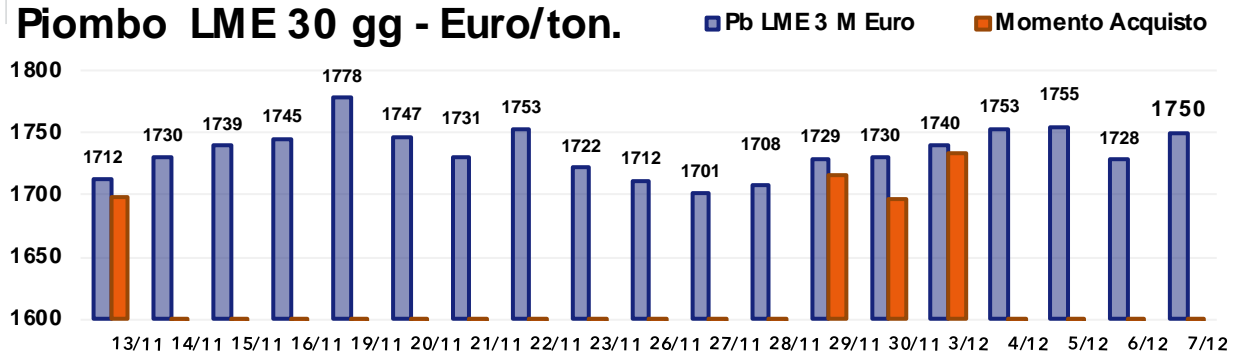
PREVISIONE

PREZZO MEDIO	9790.1
PREZZO SPORTELLO METALLI	9746.2
VARIAZIONE PERIODO	-5.31%
SAVING	-0.45%

VARIAZIONI €/ton



Piombo LME 30 gg - Euro/ton.



STRATEGIA D'ACQUISTO - ultimi 30 gg.

PREVISIONE

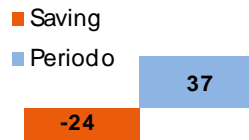
PREZZO MEDIO 1734.8

PREZZO SPORTELLO METALLI 1710.8

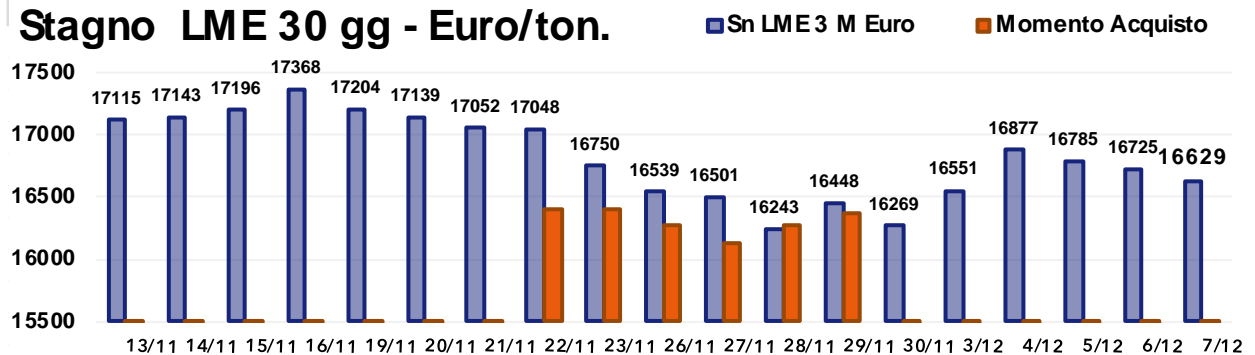
VARIAZIONE PERIODO 2.17%

SAVING -1.38%

VARIAZIONI €/ton



Stagno LME 30 gg - Euro/ton.



STRATEGIA D'ACQUISTO - ultimi 30 gg.

PREVISIONE

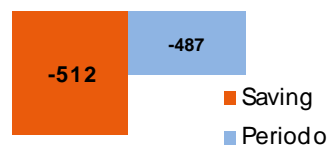
PREZZO MEDIO 16820.1

PREZZO SPORTELLO METALLI 16308.5

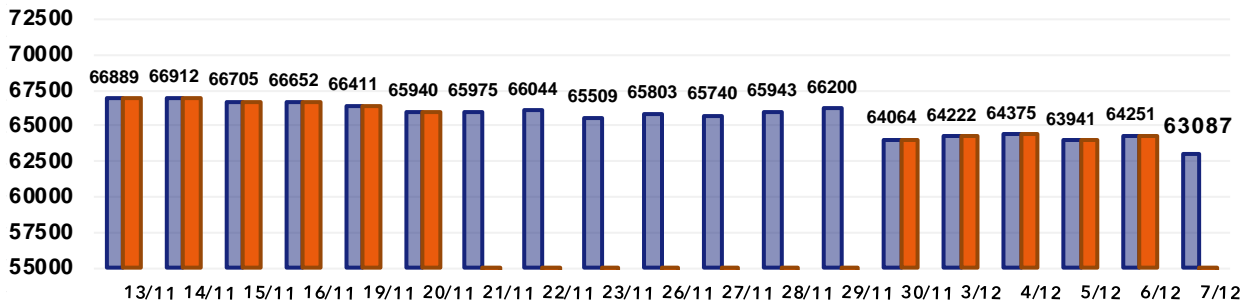
VARIAZIONE PERIODO -2.84%

SAVING -3.04%

VARIAZIONI €/ton



Cobalto LME 30 gg - Euro/ton.




STRATEGIA D'ACQUISTO - ultimi 30 gg.

PREVISIONE

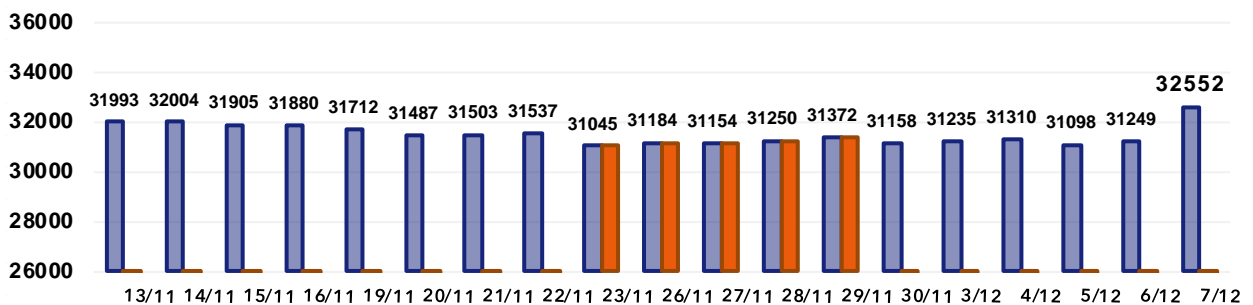
PREZZO MEDIO	65508.6
PREZZO SPORTELLI METALLI	65487.5
VARIAZIONE PERIODO	-5.68%

VARIAZIONI €/ton



SAVING -0.03%

Molibdeno LME 30 gg - Euro/ton.

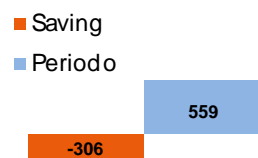


STRATEGIA D'ACQUISTO - ultimi 30 gg.

PREVISIONE

PREZZO MEDIO	31506.7
PREZZO SPORTELLI METALLI	31200.8
VARIAZIONE PERIODO	1.75%

VARIAZIONI €/ton



SAVING -0.97%

Metalli e Leghe

Variazioni settimanali dei prezzi in Euro/ton. se non diversamente indicato

Aggiornamento del 07/12/2018

Minerale di Ferro – CME USD/ton	–	6
DRI Pronto Forno	–	10
Ferro-Cromo	–	10
Ferro-Manganese	–	10
Acciai al Carbonio	–	25
Acciai Austenitici	–	15
Acciai Ferritici	–	15
Acciai Martensitici	–	10
Acciai Duplex	+	10
Ghisa	–	10

Elaborazione dati: Metal Index - Sportello Metalli

Disclaimer: Le quotazioni indicate sono da riferirsi a gruppi merceologici; fare riferimento al servizio Metal Index per specifiche categorie di prodotti.

A Taranto, negli stabilimenti ex Ilva, ora ArcelorMittal Italia è stato completato il primo arco della copertura dei parchi minerali dello stabilimento siderurgico.

L'investimento di circa 300 milioni di Euro dovrebbe garantire entro fine 2019 la messa in sicurezza del parco minerali ed entro metà 2020 la copertura del parco carbone. Nel frattempo il comparto produttivo degli Acciai in Europa è entrato in

una fase di rallentamento che secondo gli operatori dovrebbe prolungarsi ben oltre la pausa natalizia ed almeno fino a metà Febbraio.

I prezzi di tutte le materie prime collegate sono ora in netta flessione mentre il Nichel, elemento chiave degli Acciai Inox è rimasto negli ultimi giorni molto debole e volatile con un range di oscillazione compreso tra i 10.000 e gli 11.000 Euro.



INCIPIT la piattaforma interattiva sul mondo dei metalli e degli acciai

ANNO 2019 A COSTO ZERO*



QUOTAZIONI



STRUMENTI

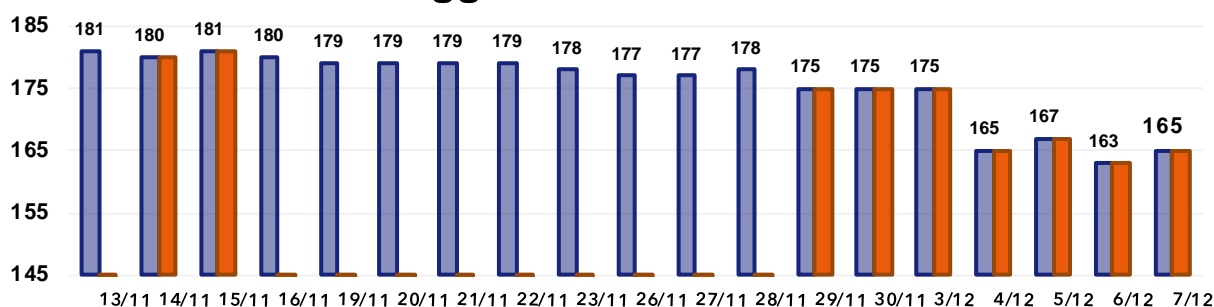


DOCUMENTAZIONE

per informazioni:
sportello.metalli@ui.torino.it

* sulla base delle disponibilità dei conti formazione aziendali
FONDIMPRESA FONDIRIGENTI

DRI Pronto Forno 30 gg - Euro/ton.




STRATEGIA D'ACQUISTO - ultimi 30 gg.

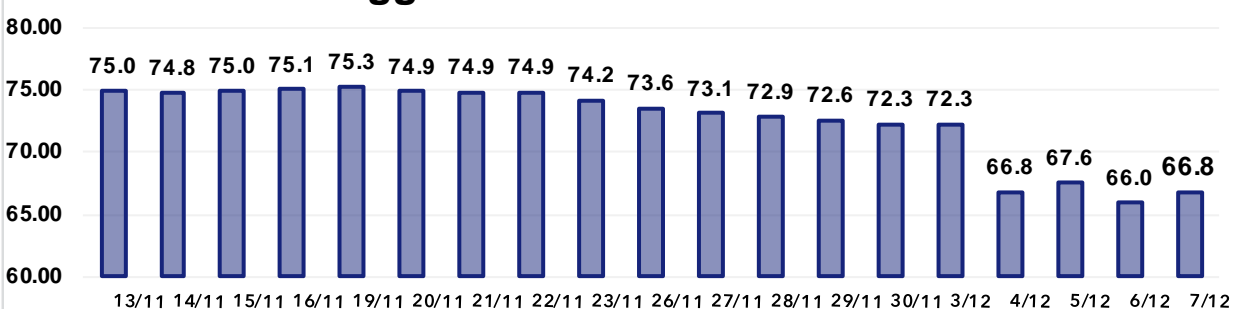
PREVISIONE

PREZZO MEDIO	175.4
PREZZO SPORTELLO METALLI	171.8
VARIAZIONE PERIODO	-8.84%
SAVING	-2.05%

VARIAZIONI €/ton



Iron Ore CME 30 gg - USD/ton.



PREZZO MEDIO	72.5
VARIAZIONE PERIODO	-10.96%

Metalli e Leghe

Variazioni settimanali dei prezzi in Euro/grammo se non diversamente indicato

Aggiornamento del 07/12/2018

Oro 24k	+	0,605
Argento Euro/kg.	+	13,000
Platino	-	0,352
Palladio	+	0,846
Oro 18k	+	0,454
Au 26,2 Ag 1,8 Ni	+	0,439
Au 27 Ag 3 Ni	+	0,427
Au 25 Ag 6 Pt	+	0,400
Au 25 Ag	+	0,457
Au 50 Ag	+	0,309
Au 5 Ag 9 Pt 15 Cu	+	0,399
Au 10 Cu	+	0,545
Au 14,5 Cu 8,5 Pt 4,5 Ag 1 Zn	+	0,404

Elaborazione dati: Metal Index - Sportello Metalli

Disclaimer: Le quotazioni indicate sono da riferirsi a gruppi merceologici; fare riferimento al servizio Metal Index per specifiche categorie di prodotti.

L'Oro ha concluso le trattazioni di Venerdì scorso a quota 1.254 \$/oncia, un valore superiore rispetto al medesimo giorno dei 5 anni precedenti (sebbene non si tratti di un sensibile scostamento, ma tant'è).

Un secondo elemento di analisi è fornito dal fatto che il metallo Prezioso continua a navigare all'interno di un'area compresa tra i 1.240 ed i 1.280 \$/oncia.

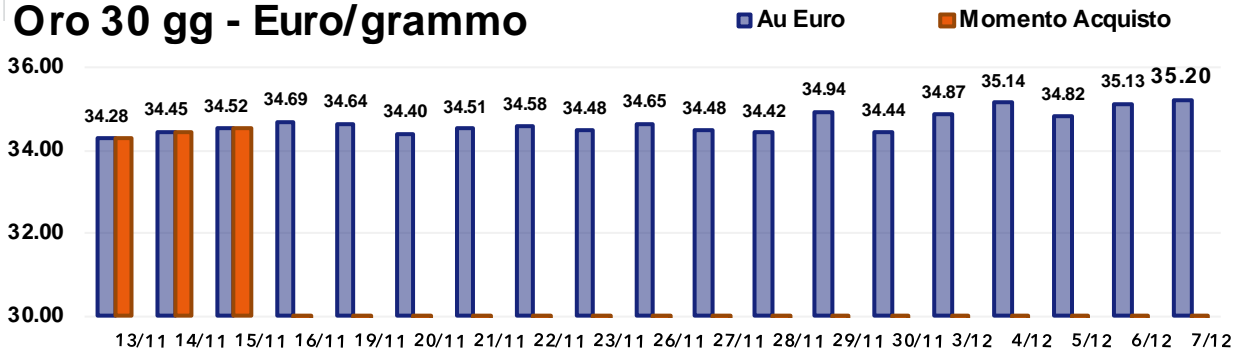
Si consideri che nel corso degli ultimi 5 anni, nonché per gli ultimi 1261 giorni di scambio l'Oro è rimasto «in the Box» (ossia all'interno della fascia di prezzo sopra indicata) per

un periodo di 362 giorni corrispondenti a quasi il 30% del tempo.

Il significato di questa valutazione è che verosimilmente il mercato ritiene che il metallo Prezioso abbia un valore corretto compreso in quest'area di prezzo.

Considerato l'andamento generale è possibile che nel corso delle prossime settimane il valore possa ancora aumentare ed un superamento della soglia di 1268 \$/oncia potrebbe spingere definitivamente l'Oro ad un rialzo di medio periodo.

Oro 30 gg - Euro/grammo

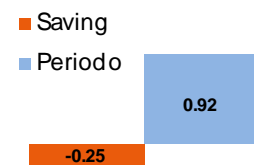


STRATEGIA D'ACQUISTO - ultimi 30 gg.

PREVISIONE

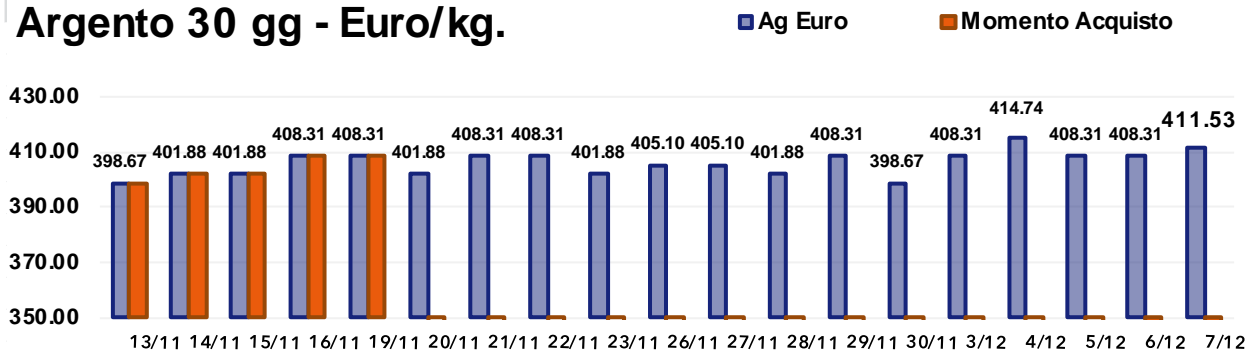
PREZZO MEDIO	34.67
PREZZO SPORTELLO METALLI	34.42
VARIAZIONE PERIODO	2.68%

VARIAZIONI €/ton



SAVING -0.72%

Argento 30 gg - Euro/kg.

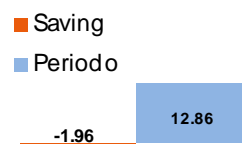


STRATEGIA D'ACQUISTO - ultimi 30 gg.

PREVISIONE

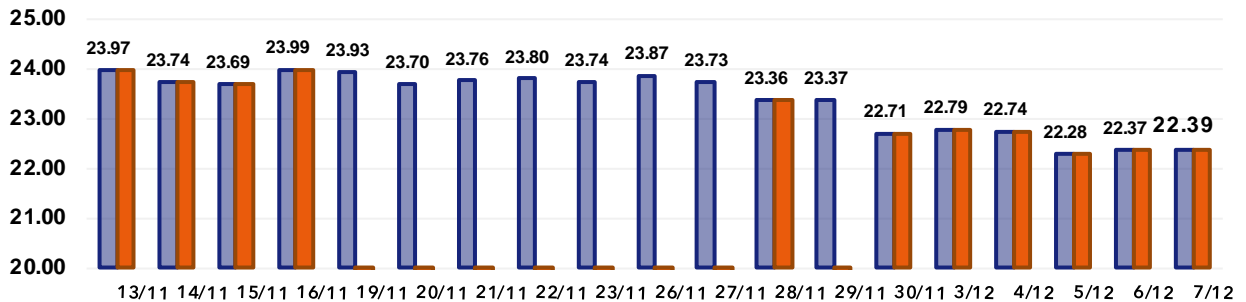
PREZZO MEDIO	405.77
PREZZO SPORTELLO METALLI	403.81
VARIAZIONE PERIODO	3.23%

VARIAZIONI €/ton



SAVING -0.48%

Platino 30 gg - Euro/grammo

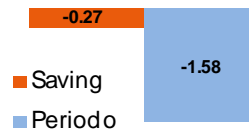


STRATEGIA D'ACQUISTO - ultimi 30 gg.

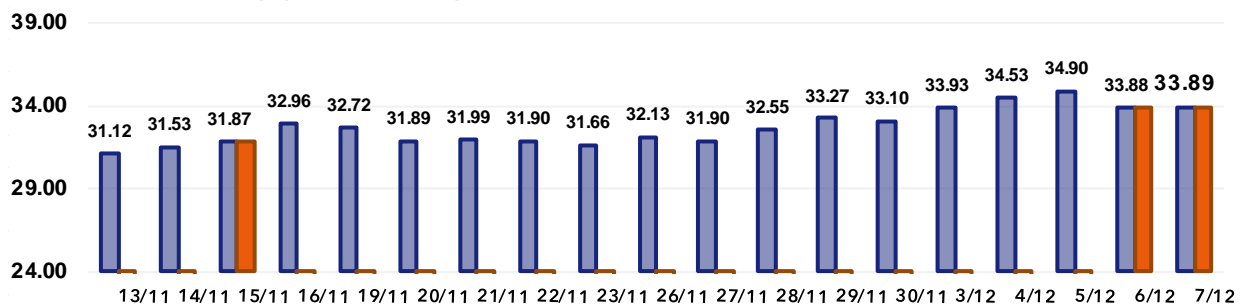
PREVISIONE

PREZZO MEDIO	23.36
PREZZO SPORTELLI METALLI	23.09
VARIAZIONE PERIODO	-6.59%
SAVING	-1.16%

VARIAZIONI €/ton



Palladio 30 gg - Euro/grammo

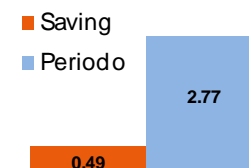


STRATEGIA D'ACQUISTO - ultimi 30 gg.

PREVISIONE

PREZZO MEDIO	32.72
PREZZO SPORTELLI METALLI	33.21
VARIAZIONE PERIODO	8.90%
NO SAVING	1.50%

VARIAZIONI €/ton



Metalli e Leghe

Variazioni settimanali dei prezzi in Euro/kg.

Aggiornamento del 07/12/2018

Titanio – grado 2,3,4,5	–	0,38
ELI F136	–	0,92
ELI F1295	–	0,79
Acciaio Inox Medicale	–	0,01
TZM	–	0,01
Nilvar	–	0,09
CrCo		
CoCrMo	–	0,92
CoCrWNI	–	0,84
CoNiCrMo	–	0,53
CoNiCrMoWFe	–	0,73

Elaborazione dati: Metal Index - Sportello Metalli

Disclaimer: Le quotazioni indicate sono da riferirsi a gruppi merceologici; fare riferimento al servizio Metal Index per specifiche categorie di prodotti.

Per la terza settimana consecutiva i prezzi delle Ferroleghie di massa sono diminuiti sul mercato cinese dove le forti quantità di materia prima stoccata hanno mantenuto bassi i prezzi.

In Europa il prezzo del SiMn è andato aumentando sulla base dei timori legati alla disponibilità per il 2019.

E' tuttavia opinione diffusa che i prezzi delle Ferroleghie non scenderanno ulteriormente.

Le Ferroleghie Nobili ed i metalli Minori hanno seguito i movimenti di mercato registrando al ribasso le proprie quotazioni con particolare pressione su Cobalto, Vanadio e Tungsteno.

**PIATTAFORMA
INCIPIT**




**ANCHE I PREZIOSI
E I MEDICALI
NEL 2019
A COSTO ZERO***

**per informazioni:
sportello.metalli@ui.torino.it**

***sulla base delle disponibilità
dei conti formazione aziendali
FONDIMPRESA
e FONDIRIGENTI**



INCIPIT

BEYOND QUOTES

Un'esperienza che ci lega!

#QUOTIAMO #ANALIZZIAMO #PREVEDIAMO

Metalli, Leghe e Componenti:

ogni giorno esiste una soluzione per affrontare il mercato.

1. MONITORAGGIO

- Quotazioni
- Previsioni
- Prezzi rottami
- Analisi costi componenti
- Analisi fornitore
- Forza contrattuale

2. CONSULENZA

- Previsioni periodiche
- Strategia di acquisto
- Pianificazione acquisti
- Contabilità industriale

3. HEDGING

- Coperture finanziarie
- Stabilizzazione dei prezzi
- Difesa budget e margini
- Formazione del personale

4. ASSICURAZIONE

- Assicurazione magazzino
- Difesa budget e margini
- Over Refunding immediato
- Massimizzazione risultato

Per informazioni:

Incipit Srl

www.incipitadvisory.com

info@incipitadvisory.com

+39 011 927 6743

Metalli e Leghe

Variazioni settimanali dei prezzi in Euro/ton. (Min. - Max.)

Aggiornamento del 07/12/2018

Non Ferrosi		
Rame 1^ cat	- 90	- 100
Rame 2^ cat	- 90	- 110
Rame 3^ cat	- 100	- 120
Rame tornitura	- 100	- 130
Alluminio rottame		0
Alluminio tornitura		0
Alluminio Secondario rottame		0
Alluminio Secondario tornitura		0
Ottone rottame	- 40	- 50
Ottone tornitura	- 40	- 60
Bronzo rottame	- 50	- 70
Bronzo tornitura	- 50	- 80
Piombo rottame		0
Zama rottame	+ 40	+ 60
Zama tornitura	+ 30	+ 50
Zinco rottame	+ 30	+ 50

Elaborazione dati: Metal Index - Sportello Metalli

Disclaimer: Le quotazioni indicate sono da riferirsi a gruppi merceologici; fare riferimento al servizio Metal Index per specifiche categorie di prodotti.

Il rottame ferroso europeo, al pari delle materie prime ha subito ulteriori indebolimenti sul lato della domanda che hanno provocato brusche discese di prezzo in particolare sul mercato britannico e su quello nord europeo con il rottame destinato ai mercati asiatici in forte flessione.

Il mercato tedesco ha per contro performato in maniera inversa con alcuni aumenti sulle categorie di maggiore qualità.

Sulla scia dei metalli di base anche i metalli non-ferrosi hanno evidenziato

alcuni lievi aumenti che tuttavia saranno soggetti a riconferma nel corso della settimana entrante. Uno scenario interessante potrebbe profilarsi nel momento in cui si verificasse un «rush» finale sulle Borse da cui i rottami potrebbero sicuramente trarre vantaggio. Si avvisa in ogni caso che rimangono pochi giorni per chiudere le trattative e poi la pausa natalizia prenderà il sopravvento stabilizzando il mercato dei rottami fino a metà Gennaio.

Metalli e Leghe

Variazioni settimanali dei prezzi in Euro/ton. (Min. - Max.)

Aggiornamento del 07/12/2018

Ferrosi		
Lamierino	- 10	- 15
Demolizione Industriale	- 10	- 15
Tornitura automatica	- 30	- 40
Ghisa	- 20	- 25
Tornitura ghisa fresca	- 25	- 30
Inox		
Austenitici rottame	- 20	- 30
Austenitici tornitura	- 30	- 40
Martensitici rottame	- 10	- 15
Martensitici tornitura	- 15	- 25
Ferritici rottame	- 20	- 30
Ferritici tornitura	- 20	- 40

Elaborazione dati: Metal Index - Sportello Metalli

Disclaimer: Le quotazioni indicate sono da riferirsi a gruppi merceologici; fare riferimento al servizio Metal Index per specifiche categorie di prodotti.



Metal Index

Non trovi la **LEGA** che ti interessa?

Vuoi conoscere il prezzo di un particolare **PRODOTTO**?

Ora puoi ricevere **ogni settimana** le quotazioni dei metalli che utilizzi!

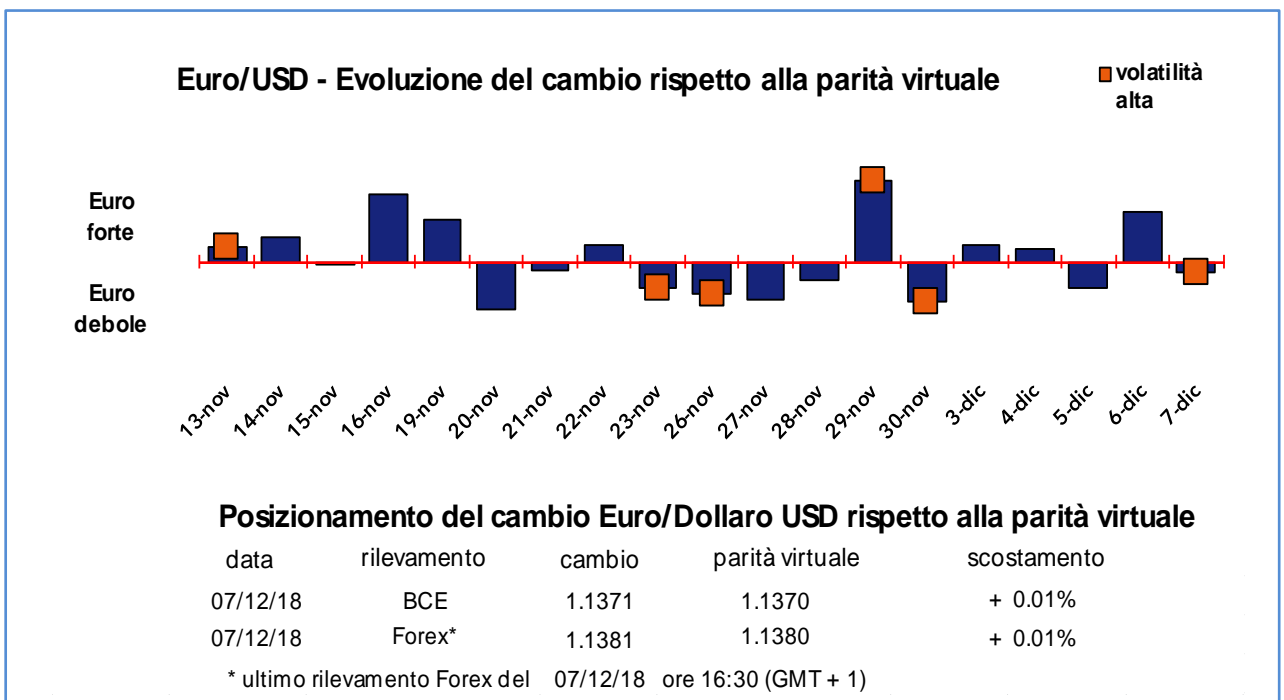
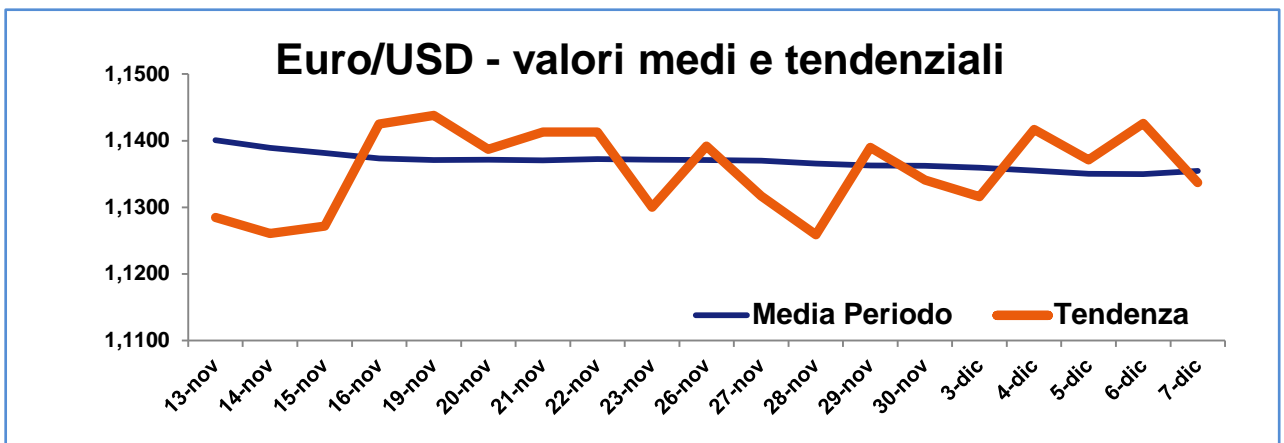
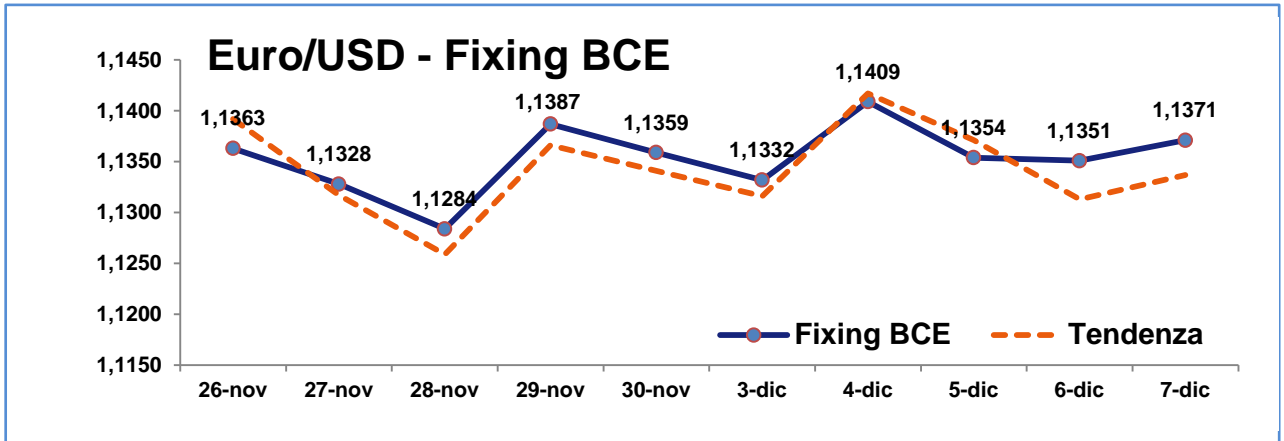
Potrai monitorare costantemente gli andamenti ed adeguare i tuoi contratti di fornitura!

ORA ANCHE ON-LINE SULLA PIATTAFORMA INTERATTIVA DI SPORTELLO METALLI

www.incipitadvisory.com/incipit_tool/index.php

Contattaci subito all'indirizzo e-mail:

sportello.metalli@ui.torino.it



Indicatori macroeconomici di settore Variazioni periodiche

Aggiornamento del 07/12/2018

Indici	LMEX	SP & GSCI	Dow Jones ind.metals	STOXX 600	Baltic Dry
Valori del 07/12/2018	2898	1233,49	106,48	388	1372
Variazione % rispetto settimana precedente	- 0,142 %	- 0,490 %	- 0,568 %	- 1,272 %	+ 11,454 %
Variazione % rispetto al 1/1/2018	- 15,238 %	- 14,871 %	- 14,597 %	- 17,970 %	+ 0,439 %
Variazione % rispetto ai 12 mesi precedenti	- 6,456 %	- 5,860 %	- 5,275 %	- 10,185 %	- 19,389 %

Elaborazione dati: Sportello Metalli

Natura degli Indici

- LMEX** London Metal Exchange Index – Indice ufficiale LME che calcola le variazioni di tutti i metalli quotati alla Borsa di Londra.
- SP & GSCI** Standard & Poors Goldman Sachs Commodity Index – Indice dei metalli industriali quotati al CME di Chicago (USA).
- Dow Jones Ind. metals** Dow Jones industrial metals – Indice dedicato al mercato dei futures dei metalli industriali.
- STOXX 600** Europe 600 Basic Resources – Indice di borsa legato alle quotazioni delle azioni di società minerarie e metallurgiche europee.
- Baltic Dry** Indice di riferimento per il mercato dei noli marittimi. Indice specifico per navi cargo «bulk+dry» (alla rinfusa e non liquide).

Partner



Seguici su

