

MetalWeek



Anno VII • Numero 34 • 17 Settembre 2018

Edilizia e Metalli
Una storia complicata

31 **bi**
mu
fieramilano
9-13/10/2018

Macchine utensili a asportazione e deformazione,
robot, automazione, digital manufacturing,
tecnologie ausiliarie, tecnologie abilitanti.

Metal cutting and metal forming machines,
robots, automation, digital manufacturing,
auxiliary technologies, enabling technologies.

In concomitanza con
In concomitanza con
In parallel with

SFORTEC
INDUSTRY
fieramilano
9-13/10/2018



THE DIGITAL ERA OF MACHINE TOOLS



Scopri le nuove aree di innovazione
FABBRICAFUTURA, ROBOT PLANET
BOX CONSULTING, BI-MU STARTUPPER
e organizza la tua visita!

bimu.it





CONFINDUSTRIA
Piemonte



SPORTELLO
METALLI

SPORTELLO METALLI è un servizio di supporto alle imprese dedicato all'analisi delle quotazioni dei metalli ferrosi, non ferrosi e leghe, ai fini di migliorare il piano strategico degli acquisti con la diretta conseguenza dell'innalzamento del livello della competitività commerciale.

Lo SPORTELLO METALLI è:

➤ **CONSULENZA**

Il team di SPORTELLO METALLI è a disposizione delle Aziende associate presso le Territoriali di Confindustria Piemonte; i primi due incontri sono gratuiti.

➤ **PIATTAFORMA on-line INCIPIT**

Lo SPORTELLO METALLI fornisce dati in tempo reale sui prezzi di borsa dei metalli ferrosi, non ferrosi e leghe con la possibilità di analisi personalizzate da parte dell'utente.

➤ **METAL INDEX**

Il listino di riferimento nazionale dei prezzi dei metalli delle leghe e dei rottami, è redatto da SPORTELLO METALLI con cadenza settimanale.

➤ **FORMAZIONE**

Corsi organizzati da SPORTELLO METALLI, in collaborazione con SKILLAB Unione Industriale Torino, finanziabili attraverso la dotazione dei fondi aziendali di FONDIMPRESA e FONDIRIGENTI.

➤ **INCONTRI**

Lo SPORTELLO METALLI organizza momenti di approfondimento sulle tematiche di carattere tecnico e finanziario che interessano il mondo dei metalli.

Sommario

COMMENTO SETTIMANALE <i>di Marco Barbero</i>	4
Industriali	5
Acciai	10
Preziosi	12
Medicale	15
Rottami	17
Cambio valutario	19
Indicatori macroeconomici	20



SPORTELLO
METALLI

Via Manfredo Fanti, 17 – 10128 TORINO
sportello.metalli@ui.torino.it

Tel. segreteria 011 5718 502
Tel. diretto 011 5718 267

La difficile fase di recessione che il nostro Paese ha attraversato negli ultimi anni ha messo in crisi molti settori e l'edilizia è una delle aree ad essere rimasta più colpita dalla battuta d'arresto degli investimenti pubblici e privati e che attualmente fatica a ripartire.

Le attese di crescita previste per il 2017 sono state smentite fin dalla prima metà dell'anno ed anche il 2018 è rimasto sottotono, bloccato principalmente dal difficile accesso al credito per le piccole imprese e la lentezza dei pagamenti. L'attività di riqualificazione è rimasta l'ancora di salvezza del settore.

Un velato ottimismo prova ad emergere a seguito delle iniziative dai recenti governi che dopo aver stanziato per le opere pubbliche 100 miliardi di euro distribuiti in 15 anni ha dato avvio al programma "Piano Casa Italia" per la messa in sicurezza del patrimonio immobiliare e del territorio ed agli incentivi fiscali per gli interventi di messa in sicurezza sismica.

Le imprese più grandi beneficiano della domanda estera diversificando su residenziale, opere pubbliche ed Oil & Gas, un settore ancora in forte espansione.

La tecnologia dell'acciaio ha infine trovato sempre più spazio nell'edilizia per la sua velocità e flessibilità di utilizzo diventando elemento oltre che strutturale anche decorativo, si pensi ad esempio al «Corten», materiale gradito ai progettisti prima ancora che ai costruttori od alla vasta gamma di acciai speciali impiegati nell'industria soprattutto sottoforma di prodotti tubolari.

Nonostante un maggiore utilizzo degli acciai in edilizia, il monito che arriva dai produttori (in particolare di tondino) è chiaro: «senza mercato interno, nessun futuro». Il gap con la Germania riferito agli investimenti sulle infrastrutture pubbliche ha raggiunto un rapporto di 1 a 10 costringendo le acciaierie italiane a guardare verso mercati di sbocco alternativi per i propri prodotti tondi come ad esempio il Nord Africa ed è costantemente messo sottoppressione dai prezzi d'importazione offerti dal Sud Est asiatico. Nel corso dell'ultima settimana la pressione da parte dei concorrenti si è ulteriormente accentuata portando i prezzi del rebar d'importazione a 490-500 Euro/ton. L'Italia occupa il 10° posto in classifica dei maggiori produttori mondiali ma si tratta di una pura illusione se paragonata alla pressione competitiva globale; i tassi di crescita dell'industria rimangono ai livelli europei ed il sorpasso definitivo da parte dei «newcomers» è solo questione di tempo. Per le aziende italiane è inevitabile imboccare la strada della concentrazione e della specializzazione, privilegiando i prodotti a maggiore valore aggiunto...per cui addio al tondino da cemento armato!

Un percorso formativo in collaborazione con:

 Skillab
UNIONE INDUSTRIALE TORINO  SPORTELLO METALLI

STRATEGIE DI ACQUISTO SUI METALLI
DALLE MATERIE PRIME AI LORO COMPONENTI
6|13 novembre 2018



per informazioni:
Antonella Mustorgi
mustorgi@skillab.it

Gisella Scialabba
scialabba@skillab.it

Metalli e Leghe

Variazioni settimanali dei prezzi in Euro/ton. se non diversamente indicato

Aggiornamento del 14/09/2018

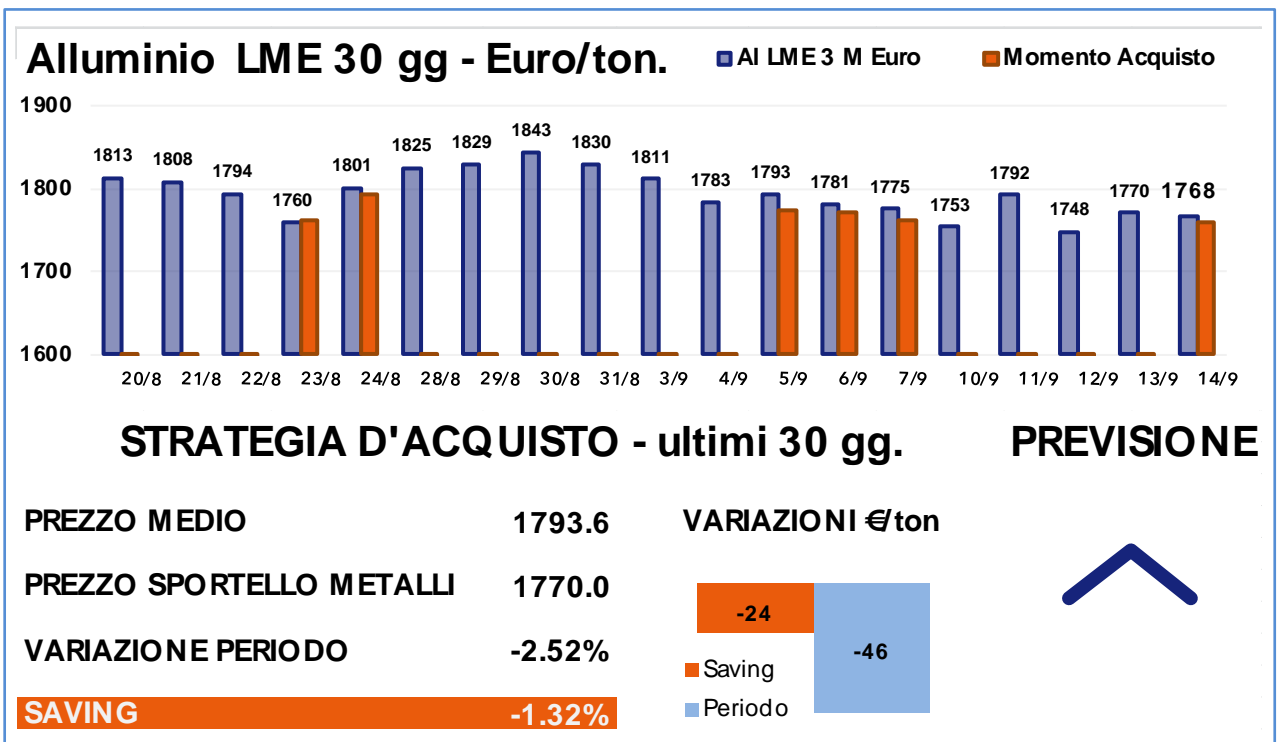
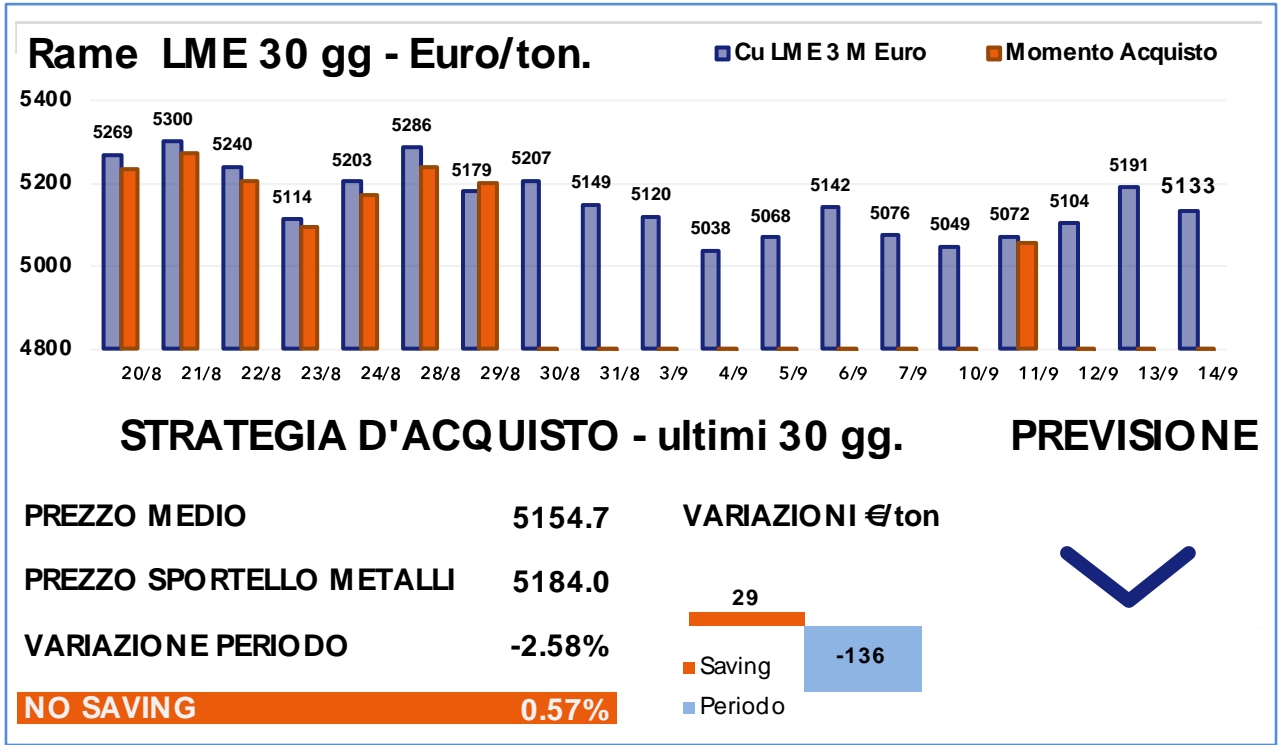
Rame	-	15
Alluminio	-	35
Zinco	-	120
Nichel	+	15
Piombo	-	20
Stagno	-	170
Cobalto €/kg.	-	0,11
Molibdeno €/kg.	-	0,03
Alluminio Secondario	-	35
Ottone	-	60
Bronzo	-	35
Zama	-	115

Elaborazione dati: Metal Index - Sportello Metalli

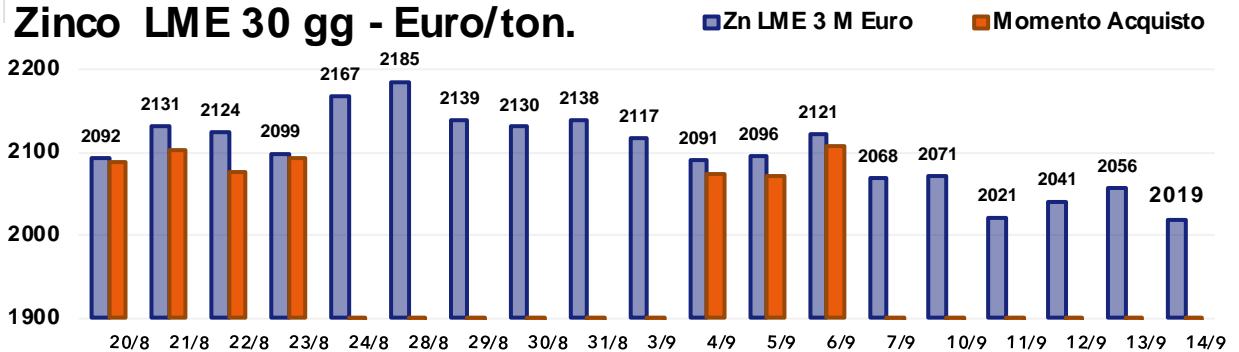
Disclaimer: Le quotazioni indicate sono da riferirsi a gruppi merceologici; fare riferimento al servizio Metal Index per specifiche categorie di prodotti.

Al centro dell'attenzione nel corso delle ultime due settimane è stato sicuramente il Nichel che ha vissuto una fase di intensa discesa sprofondando sotto i 12.500 USD/ton. Da un punto di vista tecnico non si giustifica questa riduzione delle quotazioni in quanto le notizie provenienti da Giappone e Filippine, grandi estrattori di questo metallo, segnalano un calo dei livelli operativi e limitazioni nella produzione. Le attese lasciano aperti spazi per la conclusione di questa fase ribassista ed allo stesso tempo l'avvio di recuperi nel breve periodo mantenendo comunque una view neutra verso le prossime sedute.

Gli altri metalli sono stati trascinati da questi movimenti multidirezionali ma sembrano aver reagito con movimenti in risalita sul finire della settimana appena conclusa. Il London Metal Exchange ha deciso, in questa fase di mercato delicata, di proseguire l'offerta verso gli operatori di commissioni scontate sulla compravendita dei futures a breve e medio termine per incoraggiarne l'utilizzo con conseguente aumento dei volumi trattati.



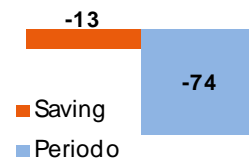
Zinco LME 30 gg - Euro/ton.



STRATEGIA D'ACQUISTO - ultimi 30 gg.

PREZZO MEDIO	2100.3
PREZZO SPORTELLO METALLI	2087.5
VARIAZIONE PERIODO	-3.51%
SAVING	-0.61%

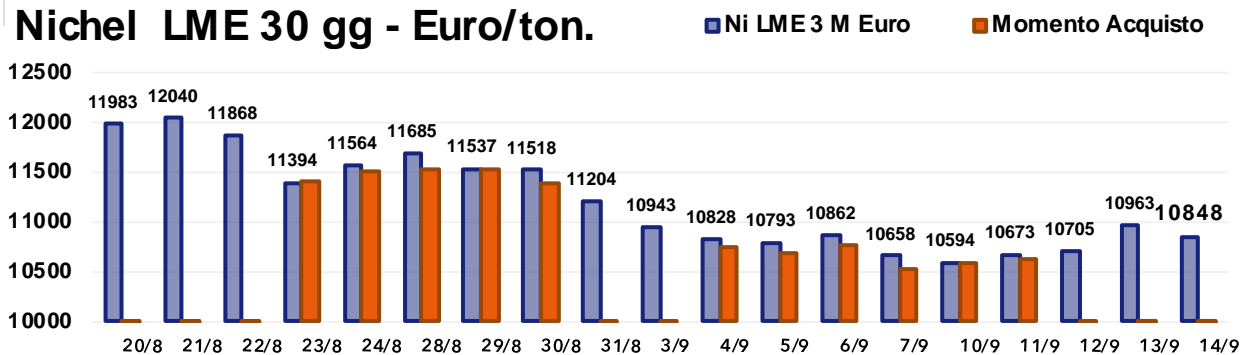
VARIAZIONI €/ton



PREVISIONE



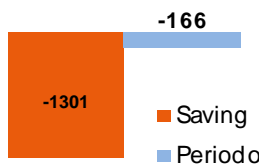
Nichel LME 30 gg - Euro/ton.



STRATEGIA D'ACQUISTO - ultimi 30 gg.

PREZZO MEDIO	11192.6
PREZZO SPORTELLO METALLI	11026.9
VARIAZIONE PERIODO	-9.48%
SAVING	-1.48%

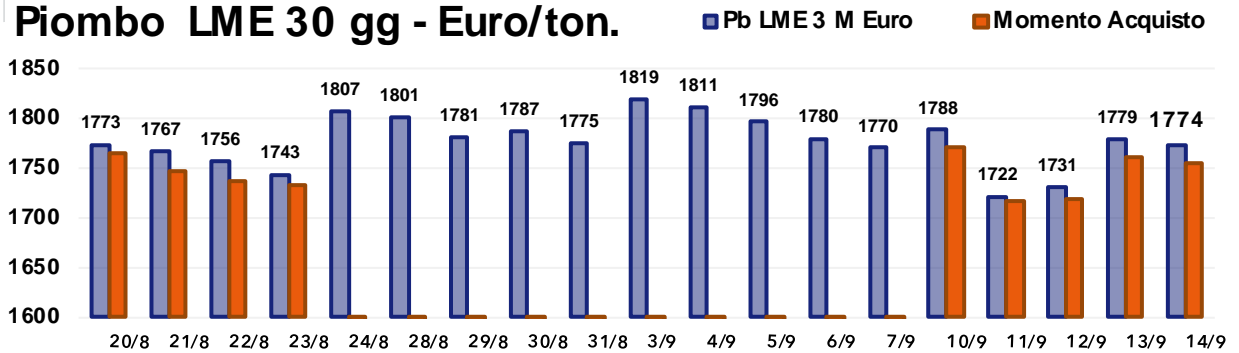
VARIAZIONI €/ton



PREVISIONE



Piombo LME 30 gg - Euro/ton.



STRATEGIA D'ACQUISTO - ultimi 30 gg.

PREVISIONE

PREZZO MEDIO 1776.8

VARIAZIONI €/ton

PREZZO SPORTELLO METALLI 1744.4

0

VARIAZIONE PERIODO 0.02%

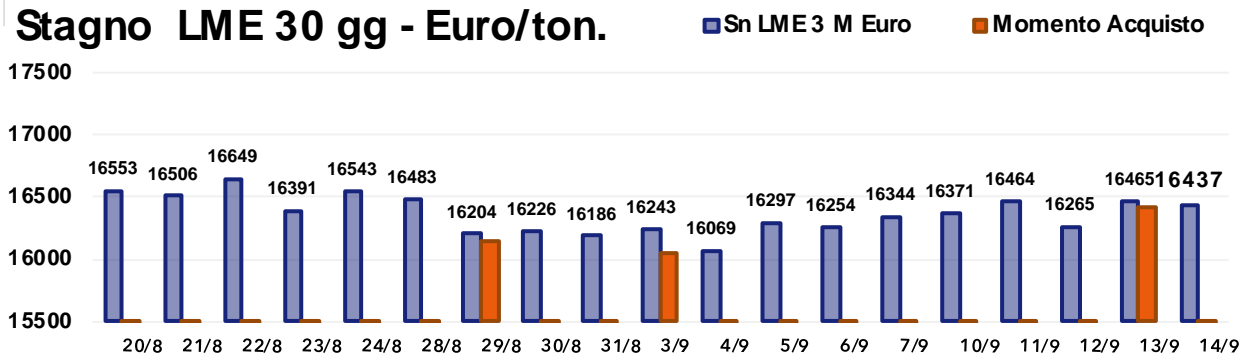
-32

Saving

Periodo

SAVING -1.82%

Stagno LME 30 gg - Euro/ton.



STRATEGIA D'ACQUISTO - ultimi 30 gg.

PREVISIONE

PREZZO MEDIO 16365.8

VARIAZIONI €/ton

PREZZO SPORTELLO METALLI 16202.6

-163

-115

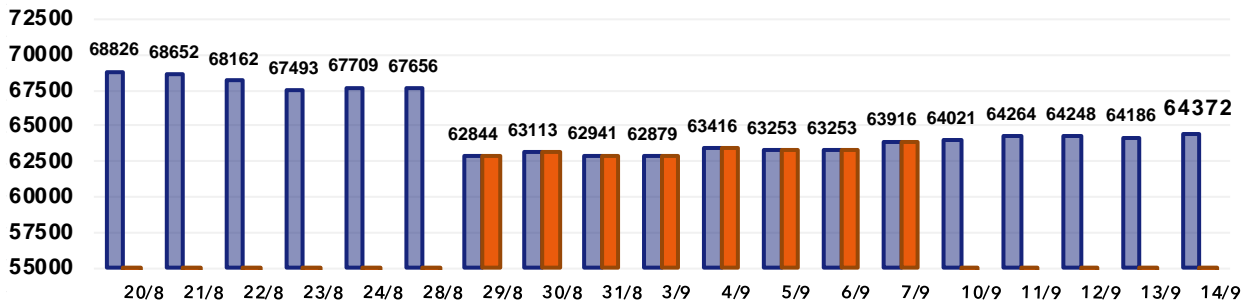
VARIAZIONE PERIODO -0.70%

Saving

Periodo

SAVING -1.00%

Cobalto LME 30 gg - Euro/ton.

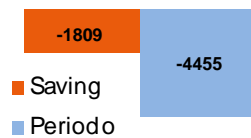


STRATEGIA D'ACQUISTO - ultimi 30 gg.

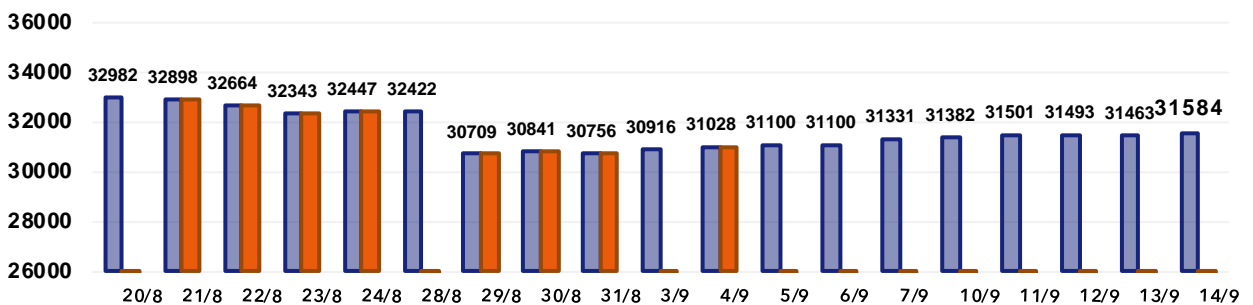
PREVISIONE

PREZZO MEDIO	65010.7
PREZZO SPORTELLO METALLI	63201.9
VARIAZIONE PERIODO	-6.47%
SAVING	-2.78%

VARIAZIONI €/ton



Molibdeno LME 30 gg - Euro/ton.




STRATEGIA D'ACQUISTO - ultimi 30 gg.

PREVISIONE

PREZZO MEDIO	31629.4
PREZZO SPORTELLO METALLI	31710.7
VARIAZIONE PERIODO	-4.24%
NO SAVING	0.26%

VARIAZIONI €/ton



Metalli e Leghe

Variazioni settimanali dei prezzi in Euro/ton. se non diversamente indicato

Aggiornamento del 14/09/2018

Minerale di Ferro – CME USD/ton		0
DRI Pronto Forno	–	5
Ferro-Cromo	–	80
Ferro-Manganese	–	10
Acciai al Carbonio	+	5
Acciai Austenitici	–	20
Acciai Ferritici	–	20
Acciai Martensitici	–	20
Acciai Duplex	–	35
Ghisa	–	5

Elaborazione dati: Metal Index - Sportello Metalli

Disclaimer: Le quotazioni indicate sono da riferirsi a gruppi merceologici; fare riferimento al servizio Metal Index per specifiche categorie di prodotti.

Sebbene il Quantitative easing sia ormai giunto a termine, lo slancio economico generale dovrebbe garantire il sostegno della crescita per il biennio 2018-2019 sebbene con minore dinamicità rispetto al 2017. Un'industria automobilistica forte che da sola pesa per il 20% della domanda di acciaio in Europa continuerà a garantirne la richiesta con un piccolo aiuto apportato anche dagli elettrodomestici. Nella regione del centro Europa un

forte contributo arriva dalle nuove infrastrutture e dagli investimenti in nuovi impianti contribuendo a portare la stima totale di domanda d'acciaio in Europa ad oltre 160 milioni di tonnellate.

Le tendenze dei prezzi in Europa sono dunque in aumento per la fine dell'anno con le consuete riduzioni di breve periodo dovute più alla relazione fornitore/cliente ed a questioni locali che non ad un reale abbassamento dei prezzi.



INCIPIT la piattaforma interattiva sul mondo dei metalli e degli acciai

ANNO 2019 A COSTO ZERO*



QUOTAZIONI



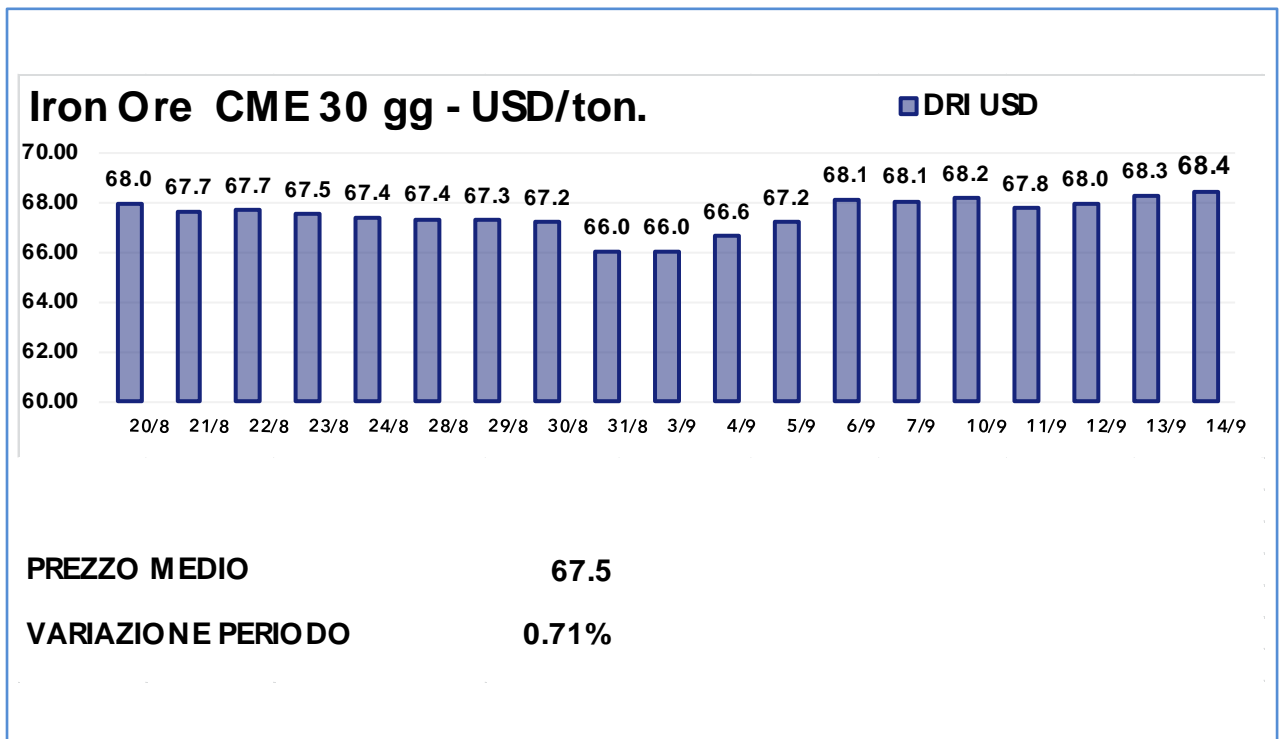
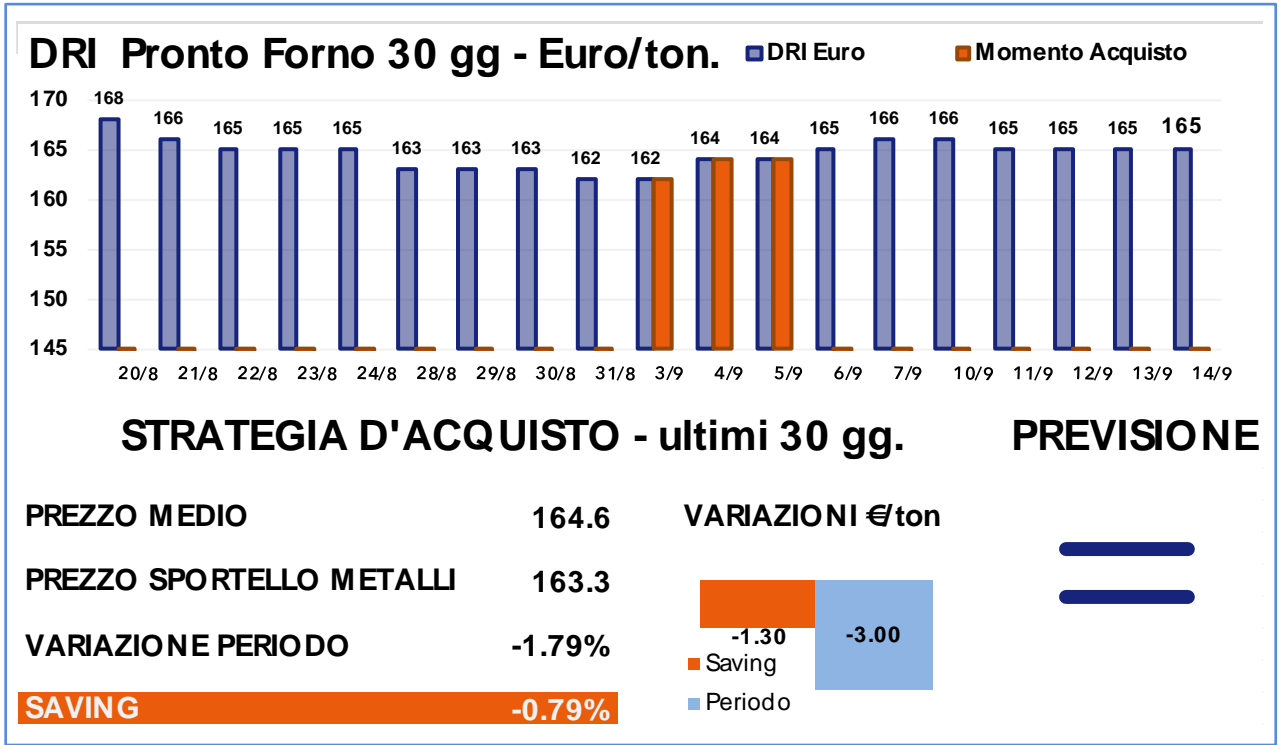
STRUMENTI



DOCUMENTAZIONE

per informazioni:
sportello.metalli@ui.torino.it

* sulla base delle disponibilità dei conti formazione aziendali
FONDIMPRESA FONDIRIGENTI



Metalli e Leghe

Variazioni settimanali dei prezzi in Euro/grammo se non diversamente indicato

Aggiornamento del 14/09/2018

Oro 24k	–	0,234
Argento Euro/kg.	–	5,400
Platino	+	0,334
Palladio	–	0,286
Oro 18k	–	0,176
Au 26,2 Ag 1,8 Ni	–	0,170
Au 27 Ag 3 Ni	–	0,165
Au 25 Ag 6 Pt	–	0,143
Au 25 Ag	–	0,177
Au 50 Ag	–	0,120
Au 5 Ag 9 Pt 15 Cu	–	0,137
Au 10 Cu	–	0,211
Au 14,5 Cu 8,5 Pt 4,5 Ag 1 Zn	–	0,139

Elaborazione dati: Metal Index - Sportello Metalli

Disclaimer: Le quotazioni indicate sono da riferirsi a gruppi merceologici; fare riferimento al servizio Metal Index per specifiche categorie di prodotti.

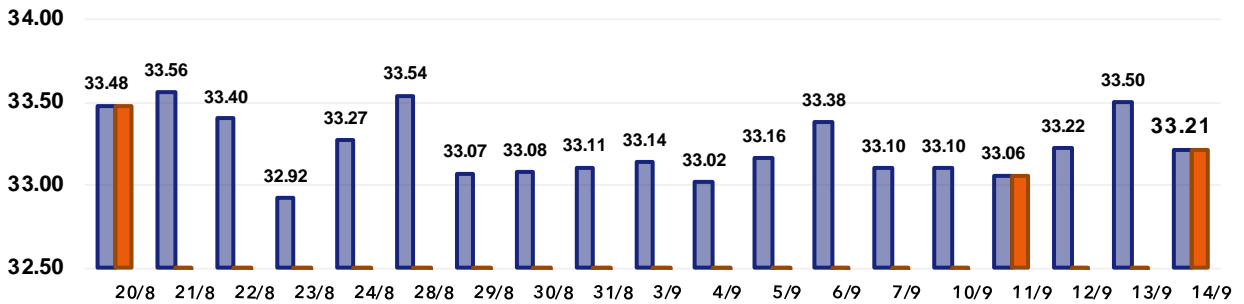
Alcuni analisti prevedono un prossimo periodo recessivo già nel 2020 con crescenti squilibri finanziari e maggiori tensioni commerciali, rischio di illiquidità e conseguenti cadute dei prezzi. E' difficile che questo abbia un collegamento diretto con l'attuale nervosismo dei mercati tuttavia è bene tenerne conto in fase di analisi di lungo termine.

Oro ed Argento sembrano infatti essere già pronti per affrontare un periodo di crisi dei prezzi mettendo in risalto la propria debolezza su valori di minimo. È possibile che entrambi i metalli preziosi provino un «rimbalzo» di breve

respiro che tuttavia non deve illudere gli operatori sul reale andamento del mercato.

I prossimi COT (Commitment of Traders) mostreranno oltretutto i livelli di stock presenti nei magazzini, chiaro indicatore del sentiment di mercato. Scenario completamente differente per i Preziosi industriali che nella settimana passata hanno mantenuto i livelli recuperati nell'ultimo periodo rafforzando le proprie quotazioni. Tutto dipenderà dalla domanda industriale dei mesi invernali (che le previsioni indicano essere elevata).

Oro 30 gg - Euro/grammo




STRATEGIA D'ACQUISTO - ultimi 30 gg.

PREVISIONE

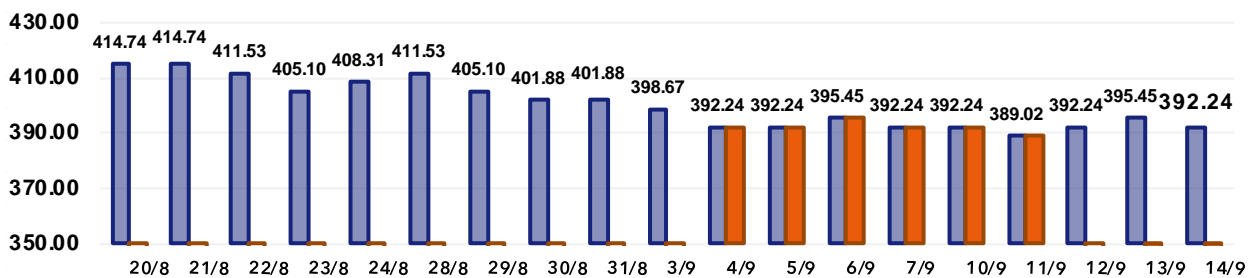
PREZZO MEDIO	33.23
PREZZO SPORTELLI METALLI	33.25
VARIAZIONE PERIODO	-0.81%

VARIAZIONI €/ton



NO SAVING 0.06%

Argento 30 gg - Euro/kg.



STRATEGIA D'ACQUISTO - ultimi 30 gg.

PREVISIONE

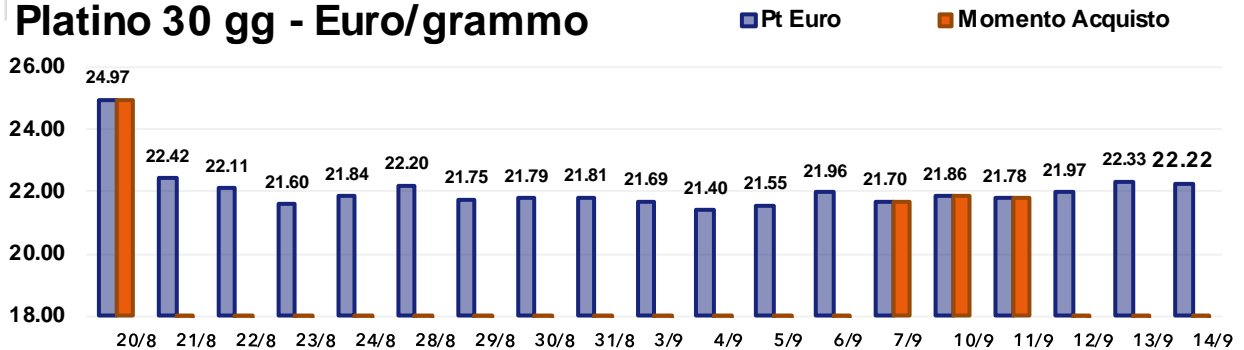
PREZZO MEDIO	400.36
PREZZO SPORTELLI METALLI	392.24
VARIAZIONE PERIODO	-5.43%

VARIAZIONI €/ton



SAVING -2.03%

Platino 30 gg - Euro/grammo

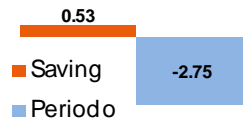


STRATEGIA D'ACQUISTO - ultimi 30 gg.

PREVISIONE

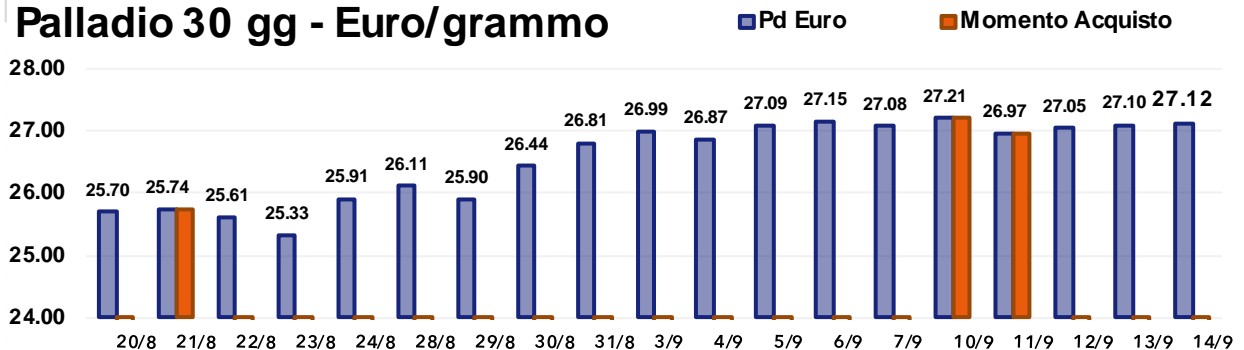
PREZZO MEDIO 22.05
 PREZZO SPORTELLI METALLI 22.58
 VARIAZIONE PERIODO -11.01%

VARIAZIONI €/ton



NO SAVING 2.40%

Palladio 30 gg - Euro/grammo

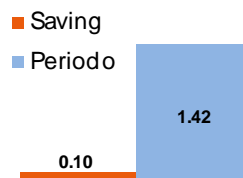


STRATEGIA D'ACQUISTO - ultimi 30 gg.

PREVISIONE

PREZZO MEDIO 26.54
 PREZZO SPORTELLI METALLI 26.64
 VARIAZIONE PERIODO 5.53%

VARIAZIONI €/ton



NO SAVING 0.38%

Metalli e Leghe

Variazioni settimanali dei prezzi in Euro/kg.

Aggiornamento del 14/09/2018

Titanio – grado 2,3,4,5	+	0,04
ELI F136	+	0,21
ELI F1295	+	0,15
Acciaio Inox Medicale	–	0,02
TZM	–	0,01
Nilvar	+	0,01
CrCo		
CoCrMo	–	0,09
CoCrWNI	–	0,11
CoNiCrMo	–	0,05
CoNiCrMoWFe	–	0,07

Elaborazione dati: Metal Index - Sportello Metalli

Disclaimer: Le quotazioni indicate sono da riferirsi a gruppi merceologici; fare riferimento al servizio Metal Index per specifiche categorie di prodotti.

Ferroleghie nobili e di massa si stanno muovendo secondo una propria logica in maniera opposta al mercato con qualche buon movimento al rialzo del Ferro-Vanadio e del Ferro-Titanio. Anche il comparto delle ferroleghie di massa si sta aggiornando e nella settimana conclusa i livelli di prezzo per il FerroSilicio di produzione europea si è attestato tra i 1.410 ed i 1.420 €/ton mentre il FerroManganese in area 950 €/ton.

**PIATTAFORMA
INCIPIT**




**ANCHE I PREZIOSI
E I MEDICALI
NEL 2019
A COSTO ZERO***

**per informazioni:
sportello.metalli@ui.torino.it**

***sulla base delle disponibilità
dei conti formazione aziendali
FONDIMPRESA
e FONDIRIGENTI**



INCIPIT

BEYOND QUOTES

Un'esperienza che ci lega!

#QUOTIAMO #ANALIZZIAMO #PREVEDIAMO

Metalli, Leghe e Componenti:

ogni giorno esiste una soluzione per affrontare il mercato.

1. MONITORAGGIO

- Quotazioni
- Previsioni
- Prezzi rottami
- Analisi costi componenti
- Analisi fornitore
- Forza contrattuale

2. CONSULENZA

- Previsioni periodiche
- Strategia di acquisto
- Pianificazione acquisti
- Contabilità industriale

3. HEDGING

- Coperture finanziarie
- Stabilizzazione dei prezzi
- Difesa budget e margini
- Formazione del personale

4. ASSICURAZIONE

- Assicurazione magazzino
- Difesa budget e margini
- Over Refunding immediato
- Massimizzazione risultato

Per informazioni:

Incipit Srl

www.incipitadvisory.com

info@incipitadvisory.com

+39 011 927 6743

Metalli e Leghe

Variazioni settimanali dei prezzi in Euro/ton. (Min. – Max.)

Aggiornamento del 14/09/2018

Non Ferrosi		
Rame 1^ cat	0	– 20
Rame 2^ cat	– 10	– 20
Rame 3^ cat	– 10	– 20
Rame tornitura	– 10	– 30
Alluminio rottame	– 30	– 50
Alluminio tornitura	– 40	– 60
Alluminio Secondario rottame	– 30	– 50
Alluminio Secondario tornitura	– 40	– 60
Ottone rottame	– 60	– 70
Ottone tornitura	– 70	– 90
Bronzo rottame	– 30	– 40
Bronzo tornitura	– 30	– 50
Piombo rottame	– 20	– 30
Zama rottame	– 120	– 150
Zama tornitura	– 140	– 170
Zinco rottame	– 130	– 160

Elaborazione dati: Metal Index - Sportello Metalli

Disclaimer: Le quotazioni indicate sono da riferirsi a gruppi merceologici; fare riferimento al servizio Metal Index per specifiche categorie di prodotti.

La politica dei dazi di Trump per ora non dà frutti, ma intanto destabilizza l'economia mondiale.

Questo elemento se sommato alla questione ambientale cinese non fornisce segnali ottimistici per l'inverno in arrivo. Ecco dunque che il mercato dei rottami cinese si stà chiudendo su sè stesso preferendo altresì la materia prima (pani, catodi) al rottame di origine estera.

Il mercato dei rottami ferrosi, ora stabile in Europa, si potrebbe presto ritrovare in surplus con gravi problemi per gli operatori con ricchi magazzini. I rottami non-ferrosi sono come di consueto al seguito delle materie prime di riferimento con movimenti negativi e correlazione annua in peggioramento.

Metalli e Leghe

Variazioni settimanali dei prezzi in Euro/ton. (Min. - Max.)

Aggiornamento del 14/09/2018

Ferrosi			
Lamierino			0
Demolizione Industriale			0
Tornitura automatica			0
Ghisa	0	-	5
Tornitura ghisa fresca	0	-	5
Inox			
Austenitici rottame	0	-	20
Austenitici tornitura	0	-	20
Martensitici rottame	-	10	-
Martensitici tornitura	-	10	-
Ferritici rottame	-	20	-
Ferritici tornitura	-	20	-

Elaborazione dati: Metal Index - Sportello Metalli

Disclaimer: Le quotazioni indicate sono da riferirsi a gruppi merceologici; fare riferimento al servizio Metal Index per specifiche categorie di prodotti.



Metal Index

Non trovi la **LEGA** che ti interessa?

Vuoi conoscere il prezzo di un particolare **PRODOTTO**?

Ora puoi ricevere **ogni settimana** le quotazioni dei metalli che utilizzi!

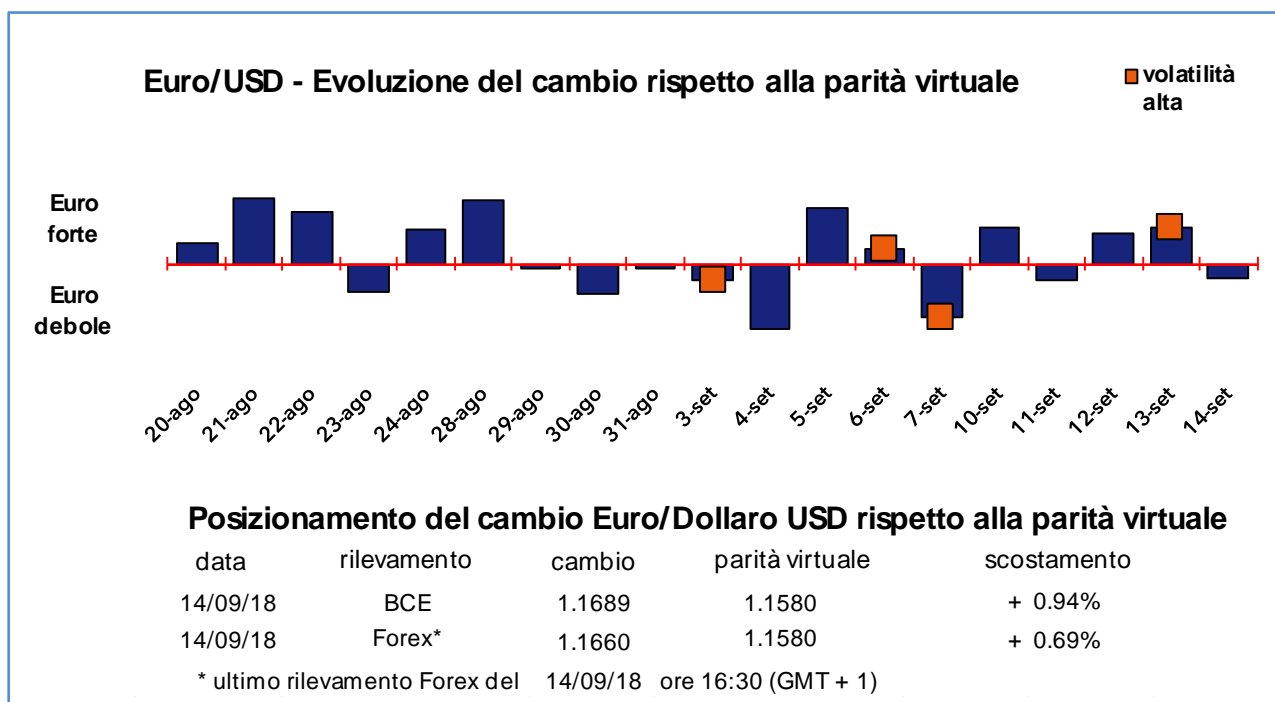
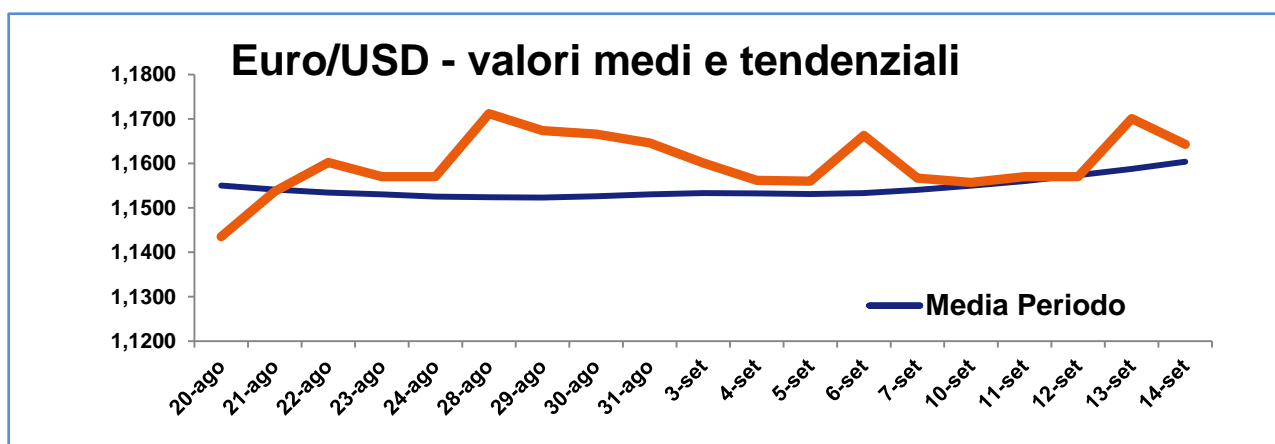
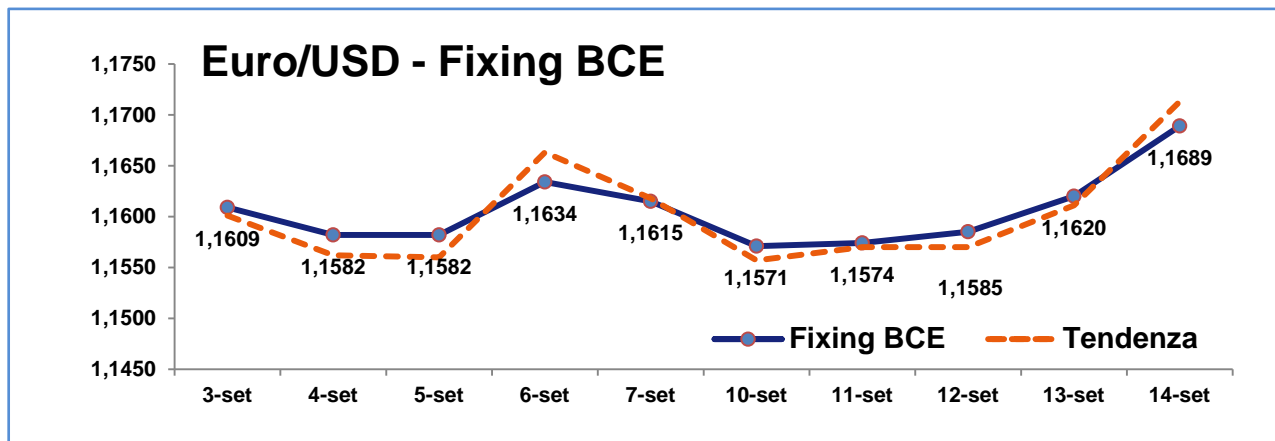
Potrai monitorare costantemente gli andamenti ed adeguare i tuoi contratti di fornitura!

ORA ANCHE ON-LINE SULLA PIATTAFORMA INTERATTIVA DI SPORTELLO METALLI

www.incipitadvisory.com/incipit_tool/index.php

Contattaci subito all'indirizzo e-mail:

sportello.metalli@ui.torino.it



Indicatori macroeconomici di settore Variazioni periodiche

Aggiornamento del 14/09/2018

Indici	LMEX	SP & GSCI	Dow Jones ind.metals	STOXX 600	Baltic Dry
Valori del 14/09/2018	2880	1229,87	105,57	425	1366
Variazione % rispetto settimana precedente	- 0,104 %	- 0,552 %	- 0,265 %	+ 1,675 %	- 8,322 %
Variazione % rispetto al 1/1/2018	- 15,765 %	- 15,121 %	- 15,327 %	- 10,148 %	0,000 %
Variazione % rispetto ai 12 mesi precedenti	- 7,425 %	- 6,657 %	- 6,335 %	0,000 %	- 1,372 %

Elaborazione dati: Sportello Metalli

Natura degli Indici

- LMEX** London Metal Exchange Index – Indice ufficiale LME che calcola le variazioni di tutti i metalli quotati alla Borsa di Londra.
- SP & GSCI** Standard & Poors Goldman Sachs Commodity Index – Indice dei metalli industriali quotati al CME di Chicago (USA).
- Dow Jones Ind. metals** Dow Jones industrial metals – Indice dedicato al mercato dei futures dei metalli industriali.
- STOXX 600** Europe 600 Basic Resources – Indice di borsa legato alle quotazioni delle azioni di società minerarie e metallurgiche europee.
- Baltic Dry** Indice di riferimento per il mercato dei noli marittimi. Indice specifico per navi cargo «bulk+dry» (alla rinfusa e non liquide).

Partner



CONFINDUSTRIA
Piemonte



UNIONE INDUSTRIALE
TORINO



Associazione Industriali di Novara



CONFINDUSTRIA CUNEO
Unione Industriale della Provincia



CONFINDUSTRIA VERCELLI VALSESIA



CONFINDUSTRIA CANAVESE
Associazione Industriali del Canavese



Unione Industriale Biellese



CONFINDUSTRIA ALESSANDRIA



Unione Industriale
della Provincia di Asti

Seguici su

